


**Klasifikasi Tingkat Risiko :**

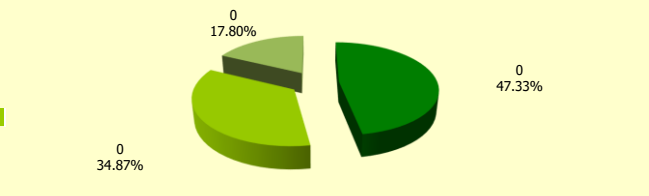


**Jangka Waktu Investasi (min.) :**



**Tujuan Investasi**      **Alokasi Asset**

#REF!

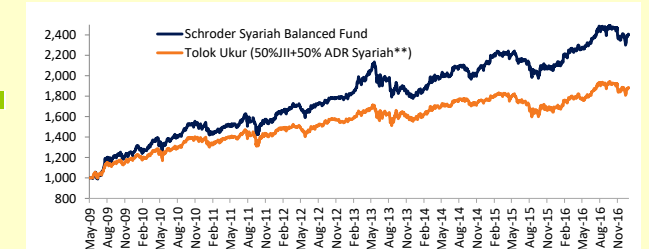


**Kebijakan Investasi**  
 Efek Syariah Bersifat Ekuitas: 5% - 79%  
 Surat Berharga/Obligasi Syariah: 5% - 79%  
 Instrumen Pasar Uang Syariah: 5% - 79%

**Ulasan**

**Kinerja Sejak Diluncurkan**

**Kepemilikan Terbesar (dalam urutan abjad)**  
 PBS006 (Sukuk)  
 PBS014 (Sukuk)  
 PT Telkom (Equity)  
 SR011 (Sukuk)  
 Unilever (Equity)



**Komposisi Portofolio**

#REF!	47.33%
#REF!	34.87%
#REF!	17.80%

**Kinerja dan Tolok Ukur**

	1 Bulan	3 Bulan	6 Bulan	1 Tahun
Fund	4.43%	-8.11%	-11.49%	-11.26%
Tolok Ukur **	7.08%	-6.80%	-9.34%	-8.62%

**Posisi**  
 Total Nilai Aktiva Bersih : IDR 289.44 miliar  
 Nilai Aktiva Bersih per unit : IDR 2,235.53

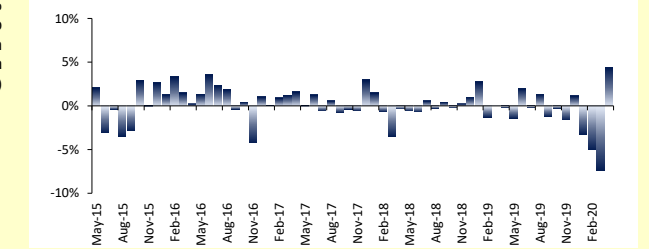
	3 Tahun	YTD	Sejak Diluncurkan	SI Annualized
Fund	-10.03%	-11.08%	123.55%	7.61%
Tolok Ukur **	-7.34%	-10.39%	80.19%	5.51%

\* Kinerja disetahunkan dan menggunakan metode compounding/majemuk (khusus untuk produk yang telah berumur lebih dari setahun sejak Tanggal Penawaran)  
 \*\* 50%JII+50% ADR Syariah

	Bulan	Kinerja
Bulan Terbaik	Jul-09	16.05%
Bulan Terburuk	Mar-20	-7.35%

**Mengetahui Manajer Investasi**  
 PT Schroder Investment Management Indonesia ("PT SIMI") adalah perusahaan Manajer Investasi yang 99% sahamnya dimiliki oleh Grup Schroders yang berpusat di Inggris dan telah berdiri sejak tahun 1804. Grup Schroders merupakan salah satu perusahaan terkemuka di dunia dengan pengalaman di bidang manajemen investasi sejak tahun 1926 dan telah mengelola dana sebesar USD 662.6 milyar (per Desember 2019) atas nama klien-klien di seluruh dunia. PT SIMI sendiri telah mengelola dana sebesar IDR 60.16 triliun (per April 2020) untuk klien-klien ritel maupun institusi seperti dana pensiun, perusahaan asuransi dan lembaga sosial.

**Tingkat Pengembalian Bulanan**



**Informasi Lainnya**  
**Minimum Investasi** : IDR 100,000  
**Bank Kustodian** : Deutsche Bank, Cabang Jakarta  
**Biaya Investasi**  
 - Manajemen : Maks. 1,50% per tahun  
 - Pembelian : Maks. 1,50%  
 - Penjualan Kembali : Maks. 1,00%  
 - Pengalihan : Maks. 1,50%  
**Tanggal Efektif OJK** : 22 April 2009  
**Cabang Penjualan** : Bank Mandiri

**Risiko Investasi**

Risiko Perubahan Kondisi Ekonomi dan Politik  
 Risiko Berkurangnya Nilai Unit Penyertaan  
 Risiko Likuiditas  
 Risiko Pembubaran dan Likuidasi

**Kinerja Bulan Ini:**  
**4.43%**  
 NAB/Unit:  
**IDR 2,235.53**

Sumber dan informasi ringkas ini disediakan oleh:  
 PT Schroder Investment Management Indonesia

Manajer Investasi:



**Informasi lebih lanjut, Hubungi**      **Mandiri Call 14000**  
**Cabang Agen Penjual Efek Reksa Dana Terdekat**

PT Bank Mandiri (Persero) Tbk selaku Agen Penjual Efek Reksa Dana dan PT. Schroder Investment Management Indonesia selaku Manajer Investasi yang terdaftar dan diawasi oleh Otoritas Jasa Keuangan.

**Disclaimer**  
 Reksa Dana adalah produk pasar modal dan bukan merupakan produk Bank sehingga tidak dijamin oleh Bank serta tidak termasuk dalam cakupan obyek program penjaminan Pemerintah atau penjaminan simpanan. Kinerja masa lalu bukan merupakan indikasi kinerja dimasa yang akan datang. Seperti investasi dalam bentuk lainnya, Investasi di dalam Reksa Dana mengandung risiko. Sebelum melakukan investasi, calon pemodal harus membaca dan memahami Prospektus Penawaran Unit Penyertaan Reksa Dana Schroder Syariah Balanced Fund terlebih dahulu. Konfirmasi atas investasi pemegang Efek Reksa Dana akan diterbitkan oleh Bank Kustodian, dan tanda bukti kepemilikan atas Efek Reksa Dana yang sah adalah konfirmasi dari Bank Kustodian.