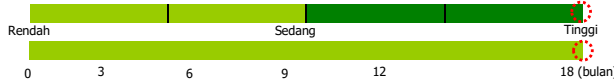


**Klasifikasi Tingkat Risiko :**



**Jangka Waktu Investasi (min.) :**



**Tujuan Investasi**  
Schroder Dana Prestasi bertujuan untuk memberikan tingkat pertumbuhan investasi yang menarik dalam jangka panjang.

**Kebijakan Investasi**  
Efek Ekuitas: 80% - 100%  
Efek Utang dan/atau pasar uang : 0% - 20%

**Ulasan**

**Kepemilikan Terbesar (dalam urutan abjad)**  
Astra Int'l  
Bank Mandiri  
BCA  
BRI  
PT Telkom

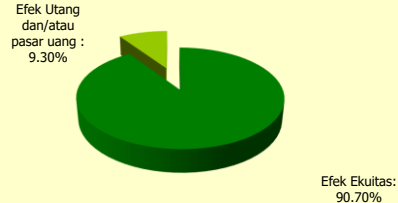
**Komposisi Portofolio**  
Efek Ekuitas: 90.70%  
Efek Utang dan/atau pasar uang : 9.30%

**Posisi**  
Total Nilai Aktiva Bersih : IDR 5.3 triliun  
Nilai Aktiva Bersih per unit : IDR 38,748.76

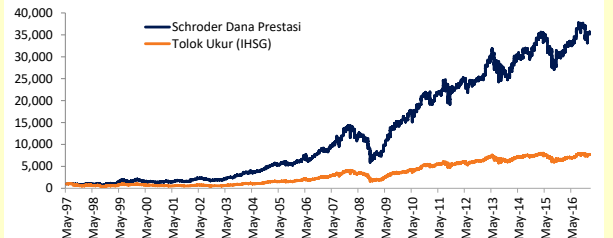
**Mengenai Manajer Investasi**  
PT Schroder Investment Management Indonesia ("PT SIMI") adalah perusahaan Manajer Investasi yang 99% sahamnya dimiliki oleh Grup Schroders yang berpusat di Inggris dan telah berdiri sejak tahun 1804. Grup Schroders merupakan salah satu perusahaan terkemuka di dunia dengan pengalaman di bidang manajemen investasi sejak tahun 1926 dan telah mengelola dana sebesar USD 565.5 milyar (per Juni 2019) atas nama klien-klien di seluruh dunia. PT SIMI sendiri telah mengelola dana sebesar IDR 76.05 triliun (per Desember 2019) untuk klien-klien ritel maupun institusi seperti dana pensiun, perusahaan asuransi dan lembaga sosial.

**Informasi Lainnya**  
**Minimum Investasi** : IDR 100,000  
**Bank Kustodian** : Citibank NA, Cabang Jakarta  
**Biaya Investasi**  
- Manajemen : Maks. 2,50% per tahun  
- Pembelian : 1% - 2%  
- Penjualan Kembali : Maks. 1,00%  
- Pengalihan : Maks. 1,50%  
**Tanggal Efektif OJK** : 28 Mei 1997  
**Cabang Penjualan** : Bank Mandiri

**Alokasi Asset**



**Kinerja Sejak Diluncurkan**



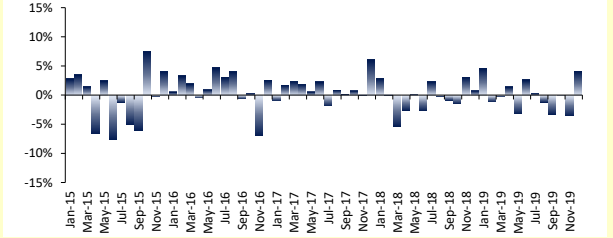
**Kinerja dan Tolok Ukur**

	1 Bulan	3 Bulan	6 Bulan	1 Tahun
<b>Fund</b>	4.12%	0.37%	-3.77%	0.06%
<b>Tolok Ukur **</b>	4.79%	2.11%	-0.93%	1.70%
	Sejak Diluncurkan			
<b>Fund</b>	9.69%	0.06%	3774.88%	9.57%
<b>Tolok Ukur **</b>	18.93%	1.70%	813.64%	9.53%

\* Kinerja disetahunkan dan menggunakan metode compounding/majemuk (khusus untuk produk yang telah berumur lebih dari setahun sejak Tanggal Penawaran)  
\*\* Indeks Harga Saham Gabungan

	Bulan	Kinerja
<b>Bulan Terbaik</b>	Nov-98	30.96%
<b>Bulan Terburuk</b>	Oct-08	-30.25%

**Tingkat Pengembalian Bulanan**



**Risiko Investasi**

Risiko Perubahan Kondisi Ekonomi dan Politik  
Risiko Berkurangnya Nilai Unit Penyertaan  
Risiko Likuiditas  
Risiko Pembubaran dan Likuidasi

**Kinerja Bulan Ini:**  
**4.12%**  
NAB/Unit:  
**IDR 38,748.76**

Sumber dan informasi ringkas ini disediakan oleh:  
PT Schroder Investment Management Indonesia

**Informasi lebih lanjut, Hubungi** **Mandiri Call 14000**  
**Cabang Agen Penjual Efek Reksa Dana Terdekat**

PT Bank Mandiri (Persero) Tbk selaku Agen Penjual Efek Reksa Dana dan PT. Schroder Investment Management Indonesia selaku Manajer Investasi yang terdaftar dan diawasi oleh Otoritas Jasa Keuangan.

**Disclaimer**

Reksa Dana adalah produk pasar modal dan bukan merupakan produk Bank sehingga tidak dijamin oleh Bank serta tidak termasuk dalam cakupan obyek program penjaminan Pemerintah atau penjaminan simpanan. Kinerja masa lalu bukan merupakan indikasi kinerja dimasa yang akan datang. Seperti investasi dalam bentuk lainnya, Investasi di dalam Reksa Dana mengandung risiko. Sebelum melakukan investasi, calon pemodal harus membaca dan memahami Prospektus Penawaran Unit Penyertaan Reksa Dana Schroder Dana Prestasi terlebih dahulu. Konfirmasi atas investasi pemegang Efek Reksa Dana akan diterbitkan oleh Bank Kustodian, dan tanda bukti kepemilikan atas Efek Reksa Dana yang sah adalah konfirmasi dari Bank Kustodian.

Manajer Investasi:

