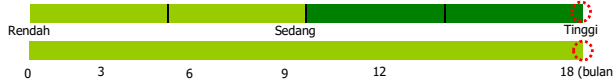


Klasifikasi Tingkat Risiko :



Jangka Waktu Investasi (min.) :



Tujuan Investasi
 Schroder 90 Plus Equity bertujuan untuk memberikan potensi pertumbuhan modal dan tingkat keuntungan investasi yang menarik dalam jangka panjang dengan cara mengkapitalisasi pertumbuhan pasar modal Indonesia.

Kebijakan Investasi
 Efek Bersifat Ekuitas: 90% - 100%
 Pasar Uang: 0% - 10%

Ulasan

Kepemilikan Terbesar (dalam urutan abjad)
 Bank Mandiri
 BCA
 BRI
 Mayora
 PT Telkom

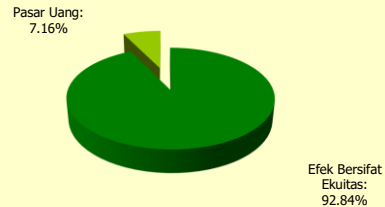
Komposisi Portofolio
 Efek Bersifat Ekuitas: 92.84%
 Pasar Uang: 7.16%

Posisi
 Total Nilai Aktiva Bersih : IDR 1.71 triliun
 Nilai Aktiva Bersih per unit : IDR 1,991.07

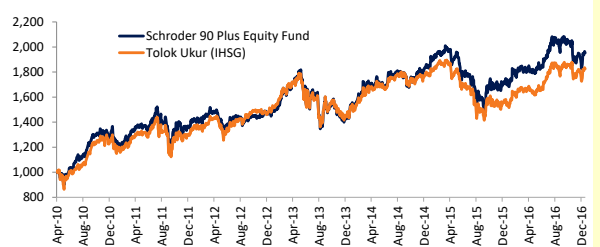
Mengenai Manajer Investasi
 PT Schroder Investment Management Indonesia ("PT SIMI") adalah perusahaan Manajer Investasi yang 99% sahamnya dimiliki oleh Grup Schroders yang berpusat di Inggris dan telah berdiri sejak tahun 1804. Grup Schroders merupakan salah satu perusahaan terkemuka di dunia dengan pengalaman di bidang manajemen investasi sejak tahun 1926 dan telah mengelola dana sebesar USD 565.5 milyar (per Juni 2019) atas nama klien-klien di seluruh dunia. PT SIMI sendiri telah mengelola dana sebesar IDR 76.05 triliun (per Desember 2019) untuk klien-klien ritel maupun institusi seperti dana pensiun, perusahaan asuransi dan lembaga sosial.

Informasi Lainnya
Minimum Investasi : IDR 100,000
Bank Kustodian : Citibank NA, Cabang Jakarta
Biaya Investasi
 - Manajemen : Maks. 2,50% per tahun
 - Pembelian : 1,00% - 2,00%
 - Penjualan Kembali : Maks. 1,00%
 - Pengalihan : Maks. 1,50%
Tanggal Efektif OJK : 1 April 2010
Cabang Penjualan : Bank Mandiri

Alokasi Asset



Kinerja Sejak Diluncurkan



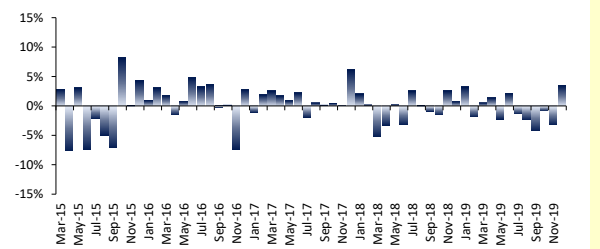
Kinerja dan Tolok Ukur

	1 Bulan	3 Bulan	6 Bulan	1 Tahun
Fund	3.53%	-0.59%	-8.27%	-5.26%
Tolok Ukur **	4.79%	2.11%	-0.93%	1.70%
	Sejak SI			
Fund	2.42%	-5.26%	99.11%	7.36%
Tolok Ukur **	18.93%	1.70%	116.27%	8.28%

* Kinerja disetahunkan dan menggunakan metode compounding/majemuk (khusus untuk produk yang telah berumur lebih dari setahun sejak Tanggal Penawaran)
 ** Indeks Harga Saham Gabungan

	Bulan	Kinerja
Bulan Terbaik	Sep-10	12.68%
Bulan Terburuk	Aug-13	-10.70%

Tingkat Pengembalian Bulanan



Risiko Investasi

Risiko Perubahan Kondisi Ekonomi dan Politik
 Risiko Berkurangnya Nilai Unit Penyertaan
 Risiko Likuiditas
 Risiko Pembubaran dan Likuidasi

Kinerja Bulan Ini:
3.53%
NAB/Unit:
IDR 1,991.07

Sumber dan informasi ringkas ini disediakan oleh:
 PT Schroder Investment Management Indonesia

Informasi lebih lanjut, Hubungi **Mandiri Call 14000**
Cabang Agen Penjual Efek Reksa Dana Terdekat

Manajer Investasi:

Schroders

PT Bank Mandiri (Persero) Tbk selaku Agen Penjual Efek Reksa Dana dan PT. Schroder Investment Management Indonesia selaku Manajer Investasi yang terdaftar dan diawasi oleh Otoritas Jasa Keuangan.

Disclaimer

Reksa Dana adalah produk pasar modal dan bukan merupakan produk Bank sehingga tidak dijamin oleh Bank serta tidak termasuk dalam cakupan obyek program penjaminan Pemerintah atau penjaminan simpanan. Kinerja masa lalu bukan merupakan indikasi kinerja dimasa yang akan datang. Seperti investasi dalam bentuk lainnya, Investasi di dalam Reksa Dana mengandung risiko. Sebelum melakukan investasi, calon pemodal harus membaca dan memahami Prospektus Penawaran Unit Penyertaan Reksa Dana Schroder 90 Plus Equity Fund terlebih dahulu. Konfirmasi atas investasi pemegang Efek Reksa Dana akan diterbitkan oleh Bank Kustodian, dan tanda bukti kepemilikan atas Efek Reksa Dana yang sah adalah konfirmasi dari Bank Kustodian.