

Mandiri Investa Syariah Berimbang

Klasifikasi Tingkat Resiko



Jangka Waktu Investasi

Tujuan Investasi

Untuk memperoleh hasil investasi yang menarik dan optimal dalam jangka panjang namun tetap memberikan pendapatan yang memadai melalui investasi pada Efek Bersifat Ekuitas, Obligasi Syariah (Sukuk) dan instrumen pasar uang yang sesuai dengan Syariah Islam.

Kebijakan Investasi

| | |
|---------------------|-----------|
| Pasar Uang Syariah* | 2% - 75% |
| Obligasi | 20% - 79% |
| Ekuitas | 5% - 78% |

*) Kas, Deposito Berjangka, dll

Ulasan Singkat Market Outlook

IHSG mencatatkan return sebesar 2.41% mom pada bulan Juni, menjadikan salah satu kinerja bulanan terbaik sejak Januari 2019 lalu. Kinerja positif pada pasar saham domestik tak lepas dari positifnya kinerja pasar global yang mana Indeks S&P mencatat return sebesar 6.89% mom. Ekspektasi pasar atas kebijakan The Fed yang lebih akomodatif melalui penurunan tingkat suku bunga serta meredanya tensi perang dagang antara AS dan China menjadi dua katalis utama bagi pergerakan pasar saham di bulan Juni. Pertemuan G20 di akhir bulan Juni juga memberikan harapan setelah AS dan China akan kembali merundingkan perjanjian dagang dan tidak akan ada kenaikan tarif kembali dalam waktu dekat. Investor asing mencatatkan inflow selama bulan Juni sebesar Rp10.3 triliun.

Kepemilikan Terbesar

Nama Efek

- Obligasi - Astra Sedaya Finance Tbk
- Obligasi - Indosat Tbk
- Obligasi - Pemerintah RI
- Obligasi - Perusahaan Listrik Negara (Persero)
- Obligasi - XL Axiata Tbk.

Komposisi Portofolio

| | |
|------------|--------|
| Pasar Uang | 15.08% |
| Obligasi | 77.15% |
| Saham | 7.77% |

Posisi

| | | |
|------------------------------|----|--------------|
| Total Nilai Aktiva Bersih | Rp | 27.92 Milyar |
| Nilai Aktiva Bersih per unit | Rp | 3,208.24 |
| Jumlah Outstanding Unit | | 34.20 Juta |

Mengenai Manajer Investasi

PT Mandiri Manajemen Investasi (Mandiri Investasi) merupakan anak perusahaan dari PT Mandiri Sekuritas yang didirikan pada tanggal 28 Desember 2004. PT Mandiri Sekuritas sendiri adalah perusahaan sekuritas terkemuka di Indonesia dan merupakan anak perusahaan dari PT Bank Mandiri (Persero) Tbk, Bank terbesar milik negara. Mandiri Investasi dan/atau pendahulunya telah mengelola portofolio investasi sejak tahun 1993. Mandiri Investasi adalah Manajer Investasi lokal terbesar di Indonesia dengan total dana kelolaan sebesar Rp 55.38 Triliun (per 28 Juni 2019).

Informasi Lainnya

| | |
|---------------------|--|
| Minimum Investasi | : Rp 100,000- |
| Bank Kustodian | : Deutsche Bank AG, Cabang Jakarta |
| Biaya Investasi | |
| - Manajemen | : maks 2.50% p.a |
| - Pembelian | : maks 1.00% |
| - Penjualan Kembali | : maks 1.00% (< 1 tahun); 0% (> 1 Tahun) |
| - Pengalihan | : maks 1.00% |
| Tanggal Efektif OJK | : 4 November 2004 |
| Cabang Penjualan | : Bank Mandiri |

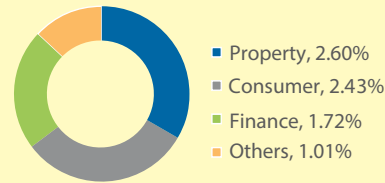
Sumber dan informasi ringkas ini disediakan oleh : PT Mandiri Manajemen Investasi

Informasi lebih lanjut, hubungi : Mandiri Call 14000 Cabang Agen Penjual Efek Reksa Dana terdekat

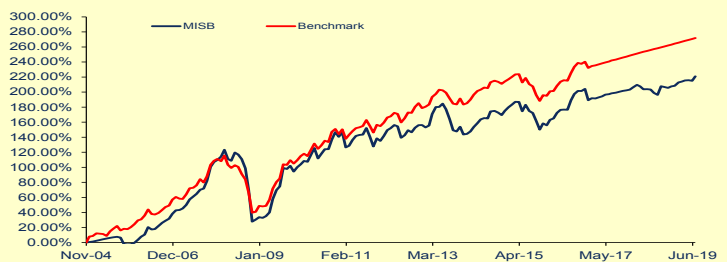
DISCLAIMER

Investasi melalui reksa dana mengandung risiko termasuk kemungkinan kerugian investasi pemegang unit penyertaan reksa dana akibat fluktuasi NAB reksa dana. Calon pemodal wajib membaca dan memahami prospektus reksa dana sebelum memutuskan untuk berinvestasi melalui reksa dana. Kinerja masa lalu tidak mencerminkan kinerja masa datang. Reksa dana merupakan produk pasar modal dan bukan produk perbankan, serta tidak dijamin oleh Lembaga Penjamin Simpanan. Agen penjual efek reksa dana tidak bertanggung jawab atas segala tuntutan dan risiko atas pengelolaan portofolio Reksa Dana. PT Mandiri Manajemen Investasi terdaftar dan diawasi oleh Otoritas Jasa Keuangan, dan setiap penawaran produk dilakukan oleh petugas yang telah terdaftar dan diawasi oleh Otoritas Jasa Keuangan. Konfirmasi atas kepemilikan unit penyertaan Reksa Dana yang diterbitkan oleh Bank Kustodian adalah bukti kepemilikan yang sah.

Alokasi Aset



Kinerja Sejak Diluncurkan



Kinerja Mandiri Investa Syariah Berimbang dan Tolok Ukur

| | 1 Bulan | 3 Bulan | 6 Bulan | 1 Tahun | 3 Tahun |
|-------------------|---------|---------|---------|---------|---------|
| Fund | : 1.87% | 1.68% | 4.07% | 7.32% | 11.01% |
| Tolok Ukur | : 0.33% | 1.02% | 2.04% | 4.13% | 14.31% |

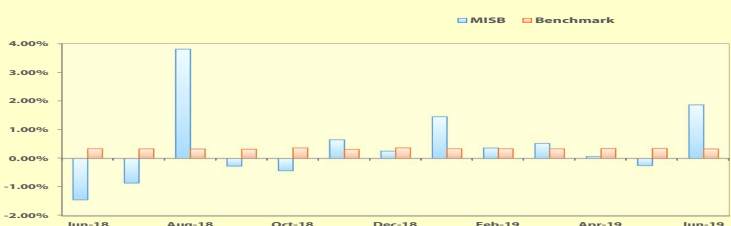
| | 5 Tahun | YTD | Sejak Diluncurkan | SI Annualized* |
|-------------------|----------|-------|-------------------|----------------|
| Fund | : 21.08% | 4.07% | 220.82% | 8.27% |
| Tolok Ukur | : 21.83% | 2.04% | 271.85% | 9.37% |

* Kinerja disetahunkan dan menggunakan metode compounding/majemuk (khusus untuk produk yang telah berumur lebih dari setahun sejak Tanggal Penawaran)

** ATD Syariah 1M + 1%

| | Bulan | Kinerja |
|-----------------------|--------------|---------|
| Bulan Terbaik | Juli 2009 | 14.13% |
| Bulan Terburuk | Oktober 2008 | -24.74% |

Tingkat Pengembalian Bulanan



Risiko investasi

1. Risiko Perubahan Kondisi Ekonomi dan Politik
2. Risiko Wanprestasi
3. Risiko Likuiditas
4. Risiko Transaksi Melalui Media Elektronik

Kinerja Bulan Ini:
1.87%
NAB/Unit : Rp 3,208.24