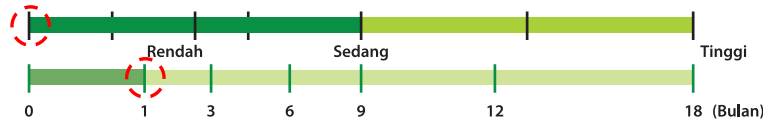


Mandiri Investa Pasar Uang



Klasifikasi Tingkat Resiko



Jangka Waktu Investasi

Tujuan Investasi

Memberikan tingkat likuiditas yang tinggi untuk memenuhi kebutuhan dana tunai dalam waktu yang singkat sekaligus memberikan tingkat pendapatan investasi yang menarik.

Kebijakan Investasi

Pasar Uang* 0% - 100%
*) Kas, Deposito Berjangka, Obligasi Jangka Pendek (< 1 tahun)

Ulasan Singkat Market Outlook

Rata – rata suku bunga deposito tenor 12 bulan bergerak sedikit meningkat dari tingkat 5.76% di akhir November ke tingkat 5.78% di akhir Desember. Rendahnya tingkat suku bunga ini sejalan dengan masih akomodatifnya kebijakan moneter Bank Indonesia. Tingkat suku bunga acuan Bank Indonesia tetap dipertahankan pada tingkat 5.00% di bulan Desember. Likuiditas perbankan mengalami perbaikan dengan pertumbuhan dana pihak ketiga meningkat dari 5.9% di bulan Oktober ke 6.4% di bulan November. Pertumbuhan kredit juga mengalami akselerasi dari 6.6% di bulan Oktober ke tingkat 7.0% di bulan November.

Kepemilikan Terbesar

- Nama Efek
- Obligasi - Bank Exim
 - Deposito - Bank Sulawesi Selatan Barat
 - Deposito - Bank Sumatera Barat
 - Deposito - BPD Jawa Tengah
 - Deposito - BPD Lampung

Komposisi Portofolio

Pasar Uang	49.76%
Obligasi	50.24%

Posisi

Total Nilai Aktiva Bersih	Rp	8.98 Triliun
Nilai Aktiva Bersih per unit	Rp	1,473.72
Jumlah Outstanding Unit		6.09 Miliar

Mengenai Manajer Investasi

PT Mandiri Manajemen Investasi (Mandiri Investasi) merupakan anak perusahaan dari PT Mandiri Sekuritas yang didirikan pada tanggal 28 Desember 2004. PT Mandiri Sekuritas sendiri adalah perusahaan sekuritas terkemuka di Indonesia dan merupakan anak perusahaan dari PT Bank Mandiri (Persero) Tbk, Bank terbesar milik negara. Mandiri Investasi dan/atau pendahulunya telah mengelola portofolio investasi sejak tahun 1993. Mandiri Investasi adalah Manajer Investasi lokal terbesar di Indonesia dengan total dana kelolaan sebesar Rp 57.95 Triliun (per 30 Desember 2019).

Informasi Lainnya

Minimum Investasi	: Rp 100,000-
Bank Kustodian	: CitiBank, Cabang Jakarta
Biaya Investasi	
- Manajemen	: maks 1.50% p.a
- Pembelian	: 0%
- Penjualan Kembali	: 0%
- Pengalihan	: 0%
Tanggal Efektif OJK	: 17 Maret 2005
Cabang Penjualan	: Bank Mandiri

Sumber dan informasi ringkas ini disediakan oleh :
PT Mandiri Manajemen Investasi

Informasi lebih lanjut, hubungi : Mandiri Call 14000 Cabang Agen Penjual Efek Reksa Dana terdekat

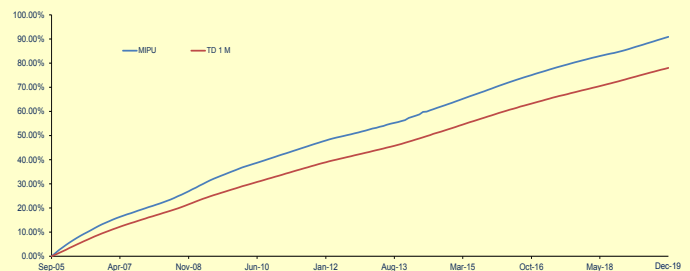
DISCLAIMER

Investasi melalui reksa dana mengandung risiko termasuk kemungkinan kerugian investasi pemegang unit penyertaan reksa dana akibat fluktuasi NAB reksa dana. Calon pemodal wajib membaca dan memahami prospektus reksa dana sebelum memutuskan untuk berinvestasi melalui reksa dana. Kinerja masa lalu tidak mencerminkan kinerja masa datang. Reksa dana merupakan produk pasar modal dan bukan produk perbankan, serta tidak dijamin oleh Lembaga Penjamin Simpanan. Agen penjual efek reksa dana tidak bertanggung jawab atas segala tuntutan dan risiko atas pengelolaan portofolio Reksa Dana. PT Mandiri Manajemen Investasi terdaftar dan diawasi oleh Otoritas Jasa Keuangan, dan setiap penawaran produk dilakukan oleh petugas yang telah terdaftar dan diawasi oleh Otoritas Jasa Keuangan. Konfirmasi atas kepemilikan unit penyertaan Reksa Dana yang diterbitkan oleh Bank Kustodian adalah bukti kepemilikan yang sah.

Alokasi Aset



Kinerja Sejak Diluncurkan



Kinerja Mandiri Investa Pasar Uang dan Tolok Ukur

	1 Bulan	3 Bulan	6 Bulan	1 Tahun	3 Tahun
Fund	: 0.46%	1.38%	2.86%	5.70%	16.09%
Tolok Ukur	: 0.38%	1.14%	2.39%	4.93%	14.96%

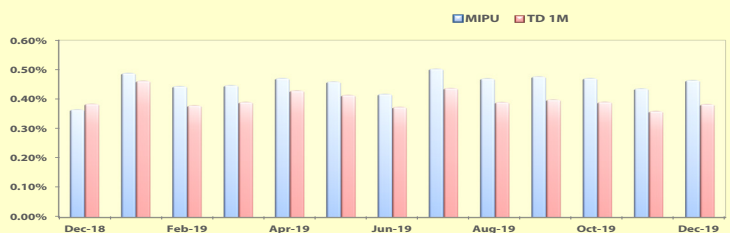
	5 Tahun	YTD	Sejak Diluncurkan	SI Annualized*
Fund	: 31.37%	5.70%	132.68%	8.94%
Tolok Ukur	: 28.27%	4.93%	124.80%	8.41%

* Kinerja disetahunkan dan menggunakan metode compounding/majemuk (khusus untuk produk yang telah berumur lebih dari setahun sejak Tanggal Penawaran)

** TD 1M

	Bulan	Kinerja
Bulan Terbaik	November 2005	1.24%
Bulan Terburuk	September 2005	-8.69%

Tingkat Pengembalian Bulanan



Risiko investasi

1. Risiko Perubahan Kondisi Ekonomi dan Politik
2. Risiko Wanprestasi
3. Risiko Likuiditas
4. Risiko Berkurangnya Nilai Aktiva Bersih Setiap Unit Penyertaan
5. Risiko Transaksi Melalui Media Elektronik

Kinerja Bulan Ini:
0.46%
NAB/Unit : Rp 1,473.72