

Mandiri Investa Ekuitas Syariah



Klasifikasi Tingkat Resiko



Jangka Waktu Investasi

Tujuan Investasi

Untuk memberikan tingkat pertumbuhan nilai investasi jangka panjang yang menarik melalui investasi pada Efek Syariah Bersifat Ekuitas yang termasuk dalam Daftar Efek Syariah.

Kebijakan Investasi

Pasar Uang Syariah*	0% - 20%
Sukuk	0% - 20%
Ekuitas Syariah	80% - 100%

*) Kas, Deposito Berjangka, dll

Ulasan Singkat Market Outlook

Pada bulan Maret IHSG mengalami koreksi tajam sebesar 16.7% mom dan menjadikan koreksi bulanan terbesar sejak September 2008 lalu. Pandemi COVID-19 yang begitu cepat melanda Indonesia semakin membuat pelaku pasar bersikap risk-averse. Kebijakan beberapa negara yang melakukan lockdown ataupun pembatasan interaksi sosial membawa kekhawatiran akan terhentinya aktivitas ekonomi baik secara global ataupun domestik. Risiko resesi global yang tidak terhindari serta laju penyebaran virus yang sedang dalam tahap eksponensial menjadi sentimen negatif bagi pasar saham. Pada sisi positif, respon kebijakan pemerintah sangat responsif baik itu dari sisi moneter ataupun fiskal. Penurunan suku bunga acuan sebesar 100bps yang disertai relaksasi moneter hingga stimulus fiskal senilai Rp405tn diharapkan dapat menghambat dampak negatif wabah COVID-19 terhadap perekonomian.

Kepemilikan Terbesar

Nama Efek

- Saham - Astra International Tbk.
- Saham - Indofood CBP Sukses Makmur Tbk
- Saham - Indofood Sukses Makmur Tbk.
- Saham - Telekomunikasi Indonesia (Persero) Tbk.
- Saham - Unilever Indonesia Tbk.

Komposisi Portofolio

Pasar Uang Syariah	7.24%
Saham Syariah	92.76%

Posisi

Total Nilai Aktiva Bersih	Rp	13.56 Milyar
Nilai Aktiva Bersih per unit	Rp	704.13
Jumlah Outstanding Unit		19.26 Juta

Mengenai Manajer Investasi

PT Mandiri Manajemen Investasi (Mandiri Investasi) merupakan anak perusahaan dari PT Mandiri Sekuritas yang didirikan pada tanggal 28 Desember 2004. PT Mandiri Sekuritas sendiri adalah perusahaan sekuritas terkemuka di Indonesia dan merupakan anak perusahaan dari PT Bank Mandiri (Persero) Tbk, Bank terbesar milik negara. Mandiri Investasi dan/atau pendahulunya telah mengelola portofolio investasi sejak tahun 1993. Mandiri Investasi adalah Manajer Investasi lokal terbesar di Indonesia dengan total dana kelolaan sebesar Rp 52.52 Triliun (per 31 Maret 2020).

Informasi Lainnya

Minimum Investasi	: Rp 100,000-
Bank Kustodian	: Deutsche Bank AG, Cabang Jakarta
Biaya Investasi	
- Manajemen	: maks 3.75% p.a
- Pembelian	: maks 1.00%
- Penjualan Kembali	: maks 1.00% (< 1 tahun); 0% > 1 Tahun
- Pengalihan	: maks 1.00%
Tanggal Efektif OJK	: 20 Agustus 2013
Cabang Penjualan	: Bank Mandiri

Sumber dan informasi ringkas ini disediakan oleh :
PT Mandiri Manajemen Investasi

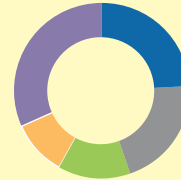
Informasi lebih lanjut, hubungi : Mandiri Call 14000 Cabang Agen Penjual Efek Reksa Dana terdekat

DISCLAIMER

Investasi melalui Reksa Dana mengandung risiko. Calon pemegang unit penyertaan wajib membaca dan memahami prospektus sebelum memutuskan untuk berinvestasi melalui Reksa Dana. Kinerja masa lalu tidak mencerminkan kinerja masa datang. Reksa Dana adalah produk pasar modal dan bukan merupakan produk Bank sehingga tidak dijamin oleh Bank serta tidak termasuk dalam cakupan obyek program penjaminan simpanan oleh Lembaga Penjamin Simpanan. PT Bank Mandiri (Persero) Tbk, sebagai Agen Penjual Efek Reksa Dana dan PT Mandiri Manajemen Investasi terdaftar dan diawasi oleh Otoritas Jasa Keuangan. Sesuai dengan Peraturan Otoritas Jasa Keuangan nomor 43/POJK.04/2015 yang menyatakan bahwa Manajer Investasi dilarang menjanjikan suatu hasil tertentu yang akan diperoleh nasabah atas jasa pengelolaan yang diberikan, pengelolaan investasi tidak menjamin bahwa hasil investasi akan sesuai dengan indikasi target hasil investasi. Namun, dalam rangka melindungi nilai investasi nasabah, pihak Manajer Investasi akan selalu melakukan yang terbaik (best effort).

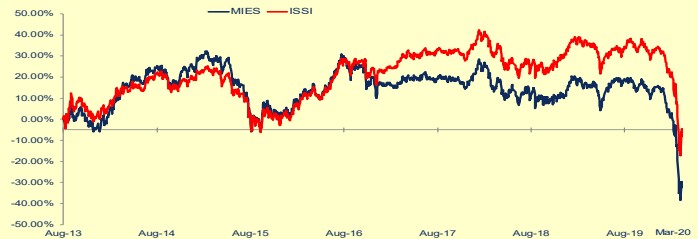
PT Bank Mandiri (Persero) Tbk selaku Agen Penjual Efek Reksa Dana dan PT Mandiri Manajemen Investasi selaku Manajer Investasi yang terdaftar dan diawasi oleh Otoritas Jasa Keuangan

Alokasi Aset



Consumer	22.52%
Infrastructure	19.06%
Property	12.47%
Basic Industry	9.58%
Others	29.14%

Kinerja Sejak Diluncurkan



Kinerja Mandiri Investa Ekuitas Syariah dan Tolok Ukur

	1 Bulan	3 Bulan	6 Bulan	1 Tahun	3 Tahun
Fund	-24.24%	-38.83%	-38.88%	-39.23%	-39.81%
Tolok Ukur	-14.52%	-28.63%	-29.08%	-29.54%	-25.76%

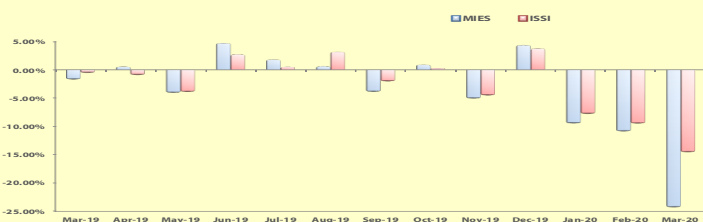
	5 Tahun	YTD	Sejak Diluncurkan	SI Annualized*
Fund	-45.44%	-38.83%	-29.59%	-5.13%
Tolok Ukur	-23.04%	-28.63%	-4.41%	-0.67%

* Kinerja disetahunkan dan menggunakan metode compounding/majemuk (khusus untuk produk yang telah berumur lebih dari setahun sejak Tanggal Penawaran)

** ISSI

	Bulan	Kinerja
Bulan Terbaik	Januari 2019	7.93%
Bulan Terburuk	Maret 2020	-24.24%

Tingkat Pengembalian Bulanan



Risiko investasi

1. Risiko Perubahan Kondisi Ekonomi dan Politik
2. Risiko Wanprestasi
3. Risiko Likuiditas
4. Risiko Berkurangnya Nilai Aktiva Bersih Setiap Unit Penyertaan
5. Risiko Pembubaran dan Likuidasi
6. Risiko Pasar
7. Risiko Transaksi Melalui Media Elektronik

Kinerja Bulan Ini:
-24.24%
NAB/Unit : Rp 704.13