

# Reksa Dana Mandiri Investa Equity ASEAN 5 Plus



## Reksa Dana Saham

NAB/unit IDR 1,251.00

Tanggal Laporan  
30-Juli-2020

No. Surat Pernyataan Efektif Reksa Dana  
S-224/D.04/2013

Tanggal Efektif Reksa Dana  
17-Juli-2013

Bank Kustodian  
Citibank, Jakarta

Tanggal Peluncuran  
22-November-2013

Total NAB  
IDR 328.10 Miliar

Mata Uang  
Indonesian rupiah (IDR)

Periode Penilaian  
Harian

Minimum Investasi Awal  
IDR 50,000

Jumlah Unit yang Ditawarkan  
2,000,000,000 (Dua Miliar)

Imbal Jasa Manajer Investasi  
Maks. 3.00% p.a

Imbal Jasa Bank Kustodian  
Maks. 0.12% p.a

Biaya Pembelian  
Maks. 2.00%

Biaya Penjualan Kembali  
Maks. 1.00% (< 1 tahun\*) \* holding period

Biaya Pengalihan  
Maks. 1.00%

Kode ISIN  
IDN000159902

Kode Bloomberg  
MANSEAS : IJ

### Faktor Risiko Utama

- Risiko Perubahan Kondisi Ekonomi dan Politik
- Risiko Wanprestasi
- Risiko Likuiditas
- Risiko Berkurangnya Nilai Aktiva Bersih Setiap Unit Penyertaan
- Risiko Pasar
- Risiko Pembubaran dan Likuiditas
- Risiko Transaksi Melalui Media Elektronik

### Periode Investasi

<3    3 - 5    > 5  
> 5 : jangka panjang

### Tingkat Risiko

tinggi

### Keterangan

Reksa Dana MIEASP berinvestasi pada Efek Ekuitas Domestik dan Luar Negeri dengan segmen Jangka Panjang, dan dikategorikan berisiko tinggi. Investor memiliki risiko atas portofolio saham tersebut.

### Informasi Bukti Kepemilikan Reksa Dana

Sesuai peraturan OJK yang berlaku, surat konfirmasi atas transaksi pembelian, penjualan kembali dan pengalihan Reksa dana merupakan bukti hukum yang sah atas kepemilikan Reksa Dana yang diterbitkan dan dikirimkan oleh Bank Kustodian. Dalam hal telah terdapat fasilitas Acuan Kepemilikan Sekuritas (AKSES) Pemegang Unit Penyertaan dapat melihat kepemilikan Reksa Dana melalui laman <https://akses.ksei.co.id/>.

## Tentang Mandiri Investasi

PT Mandiri Manajemen Investasi (Mandiri Investasi) merupakan anak perusahaan dari PT Mandiri Sekuritas yang didirikan pada tanggal 28 Desember 2004. PT Mandiri Sekuritas sendiri adalah perusahaan sekuritas terkemuka di Indonesia dan merupakan anak perusahaan dari PT Bank Mandiri (Persero) Tbk, Bank terbesar milik negara. Mandiri Investasi dan/atau pendahulunya telah mengelola portofolio investasi sejak tahun 1993, dengan Nomor Izin Usaha MI: No. Kep-11/PM/MI/2004. Mandiri Investasi adalah Manajer Investasi lokal terbesar di Indonesia dengan total dana kelolaan sebesar Rp 57.09 Triliun (per 30 Juli 2020).

## Profil Bank Kustodian

Citibank, N.A. telah memiliki persetujuan sebagai Bank Kustodian di bidang Pasar Modal berdasarkan Surat Keputusan Ketua Badan Pengawas Pasar Modal Nomor KEP-91/PM/1991 tanggal 19 Oktober 1991, dan oleh karenanya terdaftar dan diawasi oleh OJK.

## Tujuan Investasi

Untuk memberikan tingkat pendapatan investasi yang menarik dalam jangka panjang

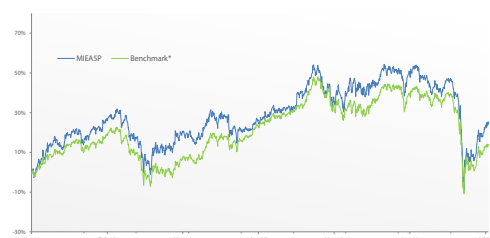
## Kebijakan Investasi

Pasar Uang Syariah : 0% - 20%  
Saham : 80% - 100%  
Obligasi : 0% - 20%

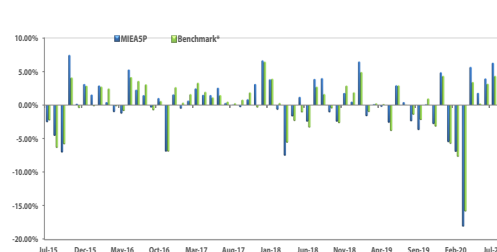
## Komposisi Portfolio

Pasar Uang : 11.01%  
Saham : 88.99%  
Obligasi : 0%

## Kinerja Reksa Dana Sejak Awal Pembentukan



## Kinerja Bulanan 5 Tahun Terakhir



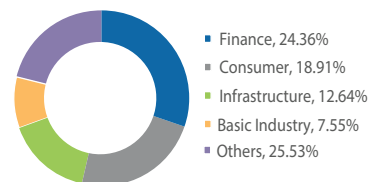
## Kepemilikan Terbesar

(Berdasarkan Abjad)

Astra International Tbk.	Saham
Bank Central Asia Tbk.	Saham
Bank Mandiri (Persero) Tbk.	Saham
Bank Rakyat Indonesia (Persero) Tbk.	Saham
Gudang Garam Tbk.	Saham
H.M. Sampoerna Tbk.	Saham
Indofood CBP Sukses Makmur Tbk.	Saham
Kalbe Farma Tbk.	Saham
Telekomunikasi Indonesia (Persero) Tbk.	Saham
Unilever Indonesia Tbk.	Saham

## Alokasi Sektor

(5 Sektor Terbesar)



## Kinerja Reksa Dana - 30 Juli 2020

	1 Bulan	3 Bulan	6 Bulan	1 Tahun	3 Tahun	5 Tahun	Dari Awal Tahun	Sejak Pembentukan
MIEASP	6.32%	12.61%	-9.31%	-17.80%	-5.07%	9.61%	-14.31%	25.34%
Benchmark*	4.37%	7.97%	-13.24%	-19.57%	-11.36%	5.91%	-18.23%	14.07%

Kinerja Bulan Terbaik (Oktober 2015) **7.50%**

Kinerja Bulan Terburuk (Maret 2020) **-18.10%**

\* 85% JCI (Jakarta Composite Index) + 15% ASEAN Index

Reksa dana ini pernah mencapai kinerja 7.50% pada bulan Oktober 2015 dan mencapai kinerja -18.10% pada bulan Maret 2020.

## ULASAN PASAR

Pada bulan Juli IHSG kembali mencatatkan kinerja positif dengan return 4.98% mom. Penguatan pasar saham domestik lebih tinggi dibandingkan penguatan pasar saham global dimana indeks S&P500 mencatat kinerja 4.71% mom. Selain mendapatkan momentum positif dari pasar global di tengah berjalannya proses pemulihan ekonomi, pasar domestik juga mendapatkan sentimen positif dari skema burden sharing antara pemerintah dan BI. Hal ini memberikan kepastian sumber pendanaan pemerintah di tengah pelebaran defisit anggaran untuk mendukung program pemulihan ekonomi nasional. Selain itu, pemerintah juga mengeluarkan peraturan baru yang memperluas peran LPS dalam mengatasi bank bermasalah sehingga mengurangi kekhawatiran pasar terhadap risiko terjadinya krisis perbankan.

## Rekening Reksa Dana

Citibank NA – Indonesia  
REKSA DANA MANDIRI INVESTA EQUITY ASEAN 5 PLUS  
0-810-255-005

Bank Mandiri Cabang Bursa Efek Indonesia, Jakarta  
REKSA DANA MANDIRI INVESTA EQUITY ASEAN 5 PLUS  
104-000-4496-993

### DISCLAIMER

INVESTASI MELALUI REKSA DANA MENGANDUNG RISIKO. SEBELUM MEMUTUSKAN BERINVESTASI, CALON INVESTOR WAJIB MEMBACA DAN MEMAHAMI PROSPEKTUS. KINERJA MASA LALU TIDAK MENJAMIN/MENCERMINKAN INDIKASI KINERJA DI MASA YANG AKAN DATANG. OTORITAS JASA KEUANGAN TIDAK MEMBERIKAN PERNYATAAN MENYETUJUI ATAU TIDAK MENYETUJUI EFEK INI, TIDAK JUGA MENYATAKAN KEBENARAN ATAU KECUKUPAN ISI PROSPEKTUS REKSA DANA INI. SETIAP PERNYATAAN YANG BERTENTANGAN DENGAN HAL-HAL TERSEBUT ADALAH PERBUATAN MELANGGAR HUKUM.

Ringkasan informasi produk ini tidak menggantikan Prospektus Reksa Dana dan disiapkan oleh PT Mandiri Manajemen Investasi hanya untuk kebutuhan informasi dan bukan merupakan suatu bentuk penawaran untuk membeli atau permintaan untuk menjual. Seluruh informasi yang terkandung pada dokumen ini disajikan dengan benar. Apabila perlu, investor disarankan untuk meminta pendapat profesional sebelum mengambil keputusan berinvestasi. Kinerja masa lalu tidak serta-merta menjadi petunjuk untuk kinerja di masa mendatang dan bukan juga merupakan perkiraan yang dibuat untuk memberikan indikasi mengenai kinerja atau kecenderungannya di masa mendatang.



PT Mandiri Manajemen Investasi terdaftar dan diawasi oleh Otoritas Jasa Keuangan, dan setiap penawaran produk dilakukan oleh petugas yang telah terdaftar dan diawasi oleh Otoritas Jasa Keuangan



PT Mandiri Manajemen Investasi  
Menara Mandiri 2 Lantai 15, Jl. Jend. Sudirman Kav. 54-55  
Jakarta 12190, Indonesia  
Call Center: (021) 526 3505



Mandiri investasi



Mandiri.investasi



Mandiri Investasi



Akses Prospektus dan untuk informasi lebih lanjut melalui website [www.mandiri-investasi.co.id](http://www.mandiri-investasi.co.id)