Laporan Kinerja Bulanan

Reksa Dana Kresna Indeks 45

Oct-19

Klasifikasi Tingkat Resiko : Rendah — **Sedang** — Tinggi

Jangka Waktu Investasi : 0 — 1 — 3 — 6 — 9 — **12** — 18 (Bulan)

Tujuan Investasi

Reksa Dana Kresna Indeks 45 bertujuan untuk investasi jangka panjang yang stabil dan konsisten sesuai kinerja indeks LQ45, indeks LQ45 merupakan indeks yang terdiri dari saham-saham yang memiliki likuiditas, volume perdagangan dan kinerja yang baik.

Kebijakan Investasi

Pasar Uang*	: 0 - 20%
Obligasi	: 0 - 20%
Ekuitas LQ45	: 80 - 100%

*) Kas, Deposito Berjangka, dll

Ulasan Singkat Market Outlook

Indeks Harga Saham Gabungan pada bulan Oktober 2019 mencatatkan penguatan sebesar 0.96% dibanding penutupan bulan September. Sementara, nilai tukar Rupiah menguat sebesar 1.11% ke level 14.037 per Dolar AS. Penguatan IHSG dan nilai tukar Rupiah terdorong oleh adanya sentimen positif eksternal dari meredanya perang dagang antara AS-Tiongkok. AS dan Tiongkok menyatakan kemungkinan untuk mencapai kesepekatan tahap pertama soal perang dagang dalam waktu dekat. Berita ini mendorong optimisme pasar akan redanya gejolak ketidakpastian pertumbuhan ekonomi dunia. Bank Sentral AS kembali memangkas suku bunga sebesar 25 bps ke level 1.50-1.75% di tengah data perekonomian AS yang masih kurang menentu. Dari sisi domestik, Bank Indonesia juga kembali memangkas suku bunga sebesar 25 bps ke level 5.00% di tengah perlambatan pertumbuhan ekonomi di dalam negeri.

Kami memperkirakan pada bulan November 2019 ini pasar dalam negeri masih akan dipengaruhi oleh perkembangan kesepakatan perang dagang AS-Tiongkok dan data-data ekonomi baik dari dalam negeri dan negara-negara maju. Kebijakan ekonomi baru dari kabinet pemerintahan yang telah dibentuk bulan juga dapat menjadi sentimen tersendiri bagi pasar modal dalam negeri. Investor dapat menjadikan hal-hal di atas sebagai pertimabngan untuk memulai atau menambah

Kepemilikan Terbesar

Nama Efek	% portofolio
1. Bank Central Asia Tbk.	15.16%
2. Telekomunikasi Indonesia (Persero) Tbk.	12.28%
3. Bank Rakyat Indonesia (Persero) Tbk.	13.97%
4. Bank Mandiri (Persero) Tbk.	8.18%
5. Astra International Tbk.	7.99%

Komposisi Portofolio

Obligasi Korporasi	0.00%
Ekuitas	99.98%
Likuiditas	0.02%

Posisi

Total Nilai Aktiva Bersih	Rp	250,720,663,131
Nilai Aktiva Bersih per unit	Rp	4,410.9440
Jumlah Outstanding Unit		56,840,591

Mengenai Manajer Investasi

PT Kresna Graha Investama Tbk. telah memperoleh ijin usaha sebagai Manajer Investasi berdasarkan Surat Keputusan Ketua Badan Pengawas Pasar Modal Nomor KEP-03/PM/MI/2001 tanggal 28 Mei 2001. Pada tanggal 26 Juli 2012 telah dilakukan penandatanganan perubahan Kontrak Investasi Kolektif Akta No 19 tanggal 26 Juli 2012 yang dibuat dihadapan Hizmelina, SH, Notaris di Jakarta, antara PT Kresna Graha Investama Tbk dan PT Kresna Asset Management sebagai Manajer Investasi dengan Standard Chartered Bank Jakarta sebagai Bank Kustodian. Sehingga sejak tanggal penandatanganan perubahan Kontrak Investasi Kolektif Akta No 19 tanggal 26 Juli 2012 dimaksud, maka secara hukum pengelolaan Reksa Dana KRESNA INDEKS 45 telah resmi beralih dari PT Kresna Graha Investama Tbk. ke PT Kresna Asset Management.

Informasi Lainnya

Minimum Investasi :	Rp 100.000,-
Bank Kustodian :	Standard Chartered Bank
Biaya Investasi :	
- Manajemen :	Maks 5%
- Pembelian :	Maks 2%
- Penjualan Kembali :	Maks 4%
- Pengalihan :	Maks 4%
Tanggal Efektif OJK :	29-09-2008
Cabang Penjualan :	BANK MANDIRI

Alokasi Aset

Menurut Kelas Aset

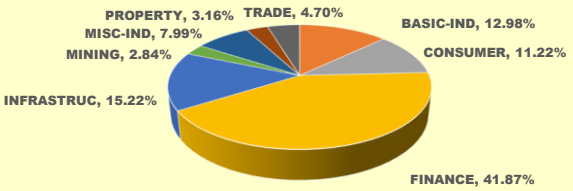

Kinerja Sejak Diluncurkan

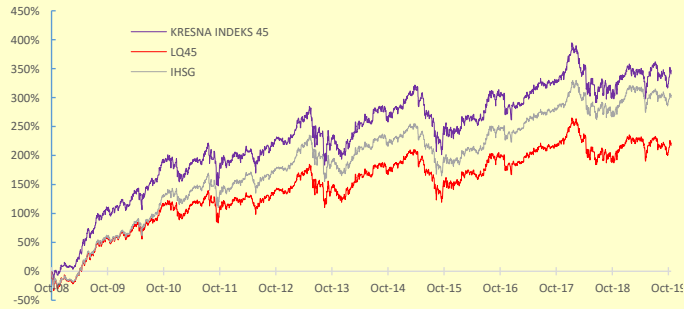

Kinerja (Reksa Dana Kresna Indeks 45) dan Tolok Ukur

	1 BULAN	3 BULAN	6 BULAN	1 TAHUN
Fund	2.75%	-2.04%	0.84%	6.99%
Tolok Ukur **	2.57%	-2.34%	-1.25%	6.73%

	3 TAHUN	YTD	Sejak Diluncurkan (SI)	SI Annualized*
Fund	8.98%	1.02%	341.09%	14.37%
Tolok Ukur **	6.23%	0.21%	217.45%	11.01%

** LQ45

	BULAN	KINERJA
Bulan Terbaik	April 2009	20.79%
Bulan Terburuk	Jan 2011	-9.82%

Tingkat Pengembalian Bulanan

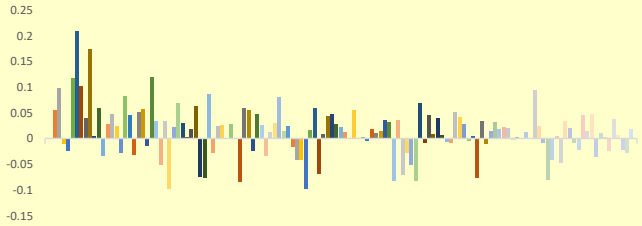

Risiko investasi

1. Risiko Berkurangnya Nilai Unit Penyertaan
2. Risiko Investasi Pasif
3. Risiko Tracking Error
4. Risiko Likuiditas
5. Risiko yang Terkait dengan Indeks LQ-45

Kinerja Bulan Ini :
2.75%
NAB/Unit :
Rp 4,410.9440

PT KRESNA ASSET MANAGEMENT

Sumber dan informasi ringkas ini disediakan oleh :

PT KRESNA ASSET MANAGEMENT

Informasi lebih lanjut, hubungi : **Mandiri Call 14000**
Cabang Agen Penjual Efek Reksa Dana terdekat

PT Bank Mandiri (Persero) Tbk selaku Agen Penjual Efek Reksa Dana dan PT KRESNA ASSET MANAGEMENT selaku Manajer Investasi yang terdaftar dan diawasi oleh Otoritas Jasa Keuangan

Disclaimer :

Investasi melalui Reksa Dana mengandung risiko. Calon pemegang unit penyertaan wajib membaca dan memahami prospektus sebelum memutuskan untuk berinvestasi melalui Reksa Dana. Kinerja masa lalu tidak mencerminkan kinerja masa datang. Reksa Dana adalah produk pasar modal dan bukan merupakan produk Bank sehingga tidak dijamin oleh Bank serta tidak termasuk dalam cakupan obyek program penjaminan simpanan oleh Lembaga Penjamin Simpanan. PT Bank Mandiri (Persero) Tbk. sebagai Agen Penjual Efek Reksa Dana dan PT Kresna Asset Management terdaftar dan diawasi oleh Otoritas Jasa Keuangan. Sesuai dengan Peraturan Otoritas Jasa Keuangan nomor 43/POJK.04/2015 yang menyatakan bahwa Manajer Investasi dilarang menjanjikan suatu hasil tertentu yang akan diperoleh nasabah atas jasa pengelolaan yang diberikan, pengelolan investasi tidak menjamin bahwa hasil investasi akan sesuai dengan indikasi target hasil investasi. Namun, dalam rangka melindungi nilai investasi nasabah, pihak Manajer Investasi akan selalu melakukan yang terbaik (best effort).