

Klasifikasi Tingkat Resiko



Jangka Waktu Investasi



Tujuan Investasi

Reksa Dana Danareksa Mawar Konsumer 10 bertujuan untuk memberikan hasil investasi dan pendapatan yang maksimal dalam jangka panjang.

Kebijakan Investasi

Pasar Uang* : 0-20%
Obligasi : 0%
Ekuitas : 80-100%
*) Kas, Deposito Berjangka, dll

Ulasan Singkat Market Outlook

Selama Q4-2019, IHSG menguat sebesar 2.11% QoQ yang menyebabkan kinerja reksadana pasar saham penguatan. Beberapa sentimen global yang berdampak positif bagi pasar saham Indonesia selama kuartal IV adalah isu perang dagang AS-China yang mereda karena akan adanya perjanjian dagang kedua belah pihak untuk tahap pertama, serta kebijakan easing moneter global terutama di AS dan Eropa. Situasi domestik juga memberikan efek tambahan bagi penguatan IHSG yaitu penguatan rupiah sebesar 2.37% serta ekspektasi membaiknya perekonomian Indonesia di kuartal IV. Pengesahan omnibus law yang akan disahkan oleh DPR di kuartal I atau II akan memberikan sentimen positif tambahan bagi IHSG di masa mendatang.

Kepemilikan Terbesar

5 Efek Terbesar

1. ASII
2. BBKA
3. BBRI
4. BMRI
5. TLKM

Komposisi Portofolio

Saham	94.07%
Obligasi	0.00%
Pasar Uang	5.93%

Posisi

Total Nilai Aktiva Bersih	Rp	416.88 Milyar
Nilai Aktiva Bersih per unit	Rp	1,785.46

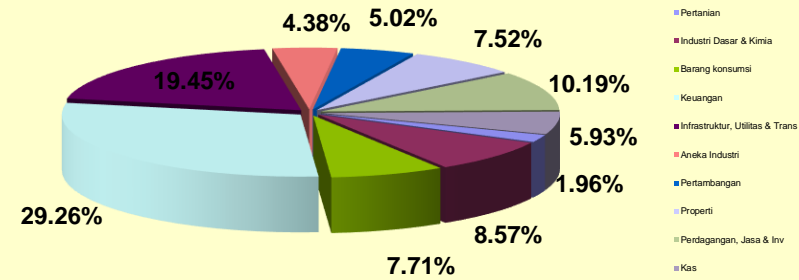
Mengenai Manajer Investasi

PT. Danareksa Investment Management (DIM) adalah anak usaha PT Danareksa (Persero), BUMN dibidang Investment Banking yang terkemuka di Indonesia. DIM menjalankan usaha pengelolaan investasi portofolio efek, baik dalam bentuk Reksa Dana, Kontrak Pengelolaan Dana, maupun Sekuritisasi.

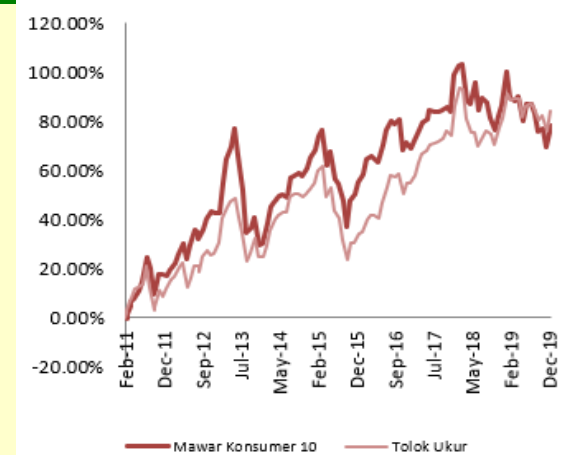
Informasi Lainnya

Minimum Investasi :	Rp 100.000,-
Bank Kustodian :	Citibank N.A Jakarta
Biaya Investasi :	
- Manajemen	maks 3% p.a
- Pembelian	maks 3%
- Penjualan Kembali	maks 2% (<2 tahun), 0% (>2 Tahun)
- Pengalihan	0.25%
Tanggal Efektif OJK :	16 Februari 2011
Cabang Penjualan :	BANK MANDIRI

Alokasi Sektor



Kinerja Sejak Diluncurkan

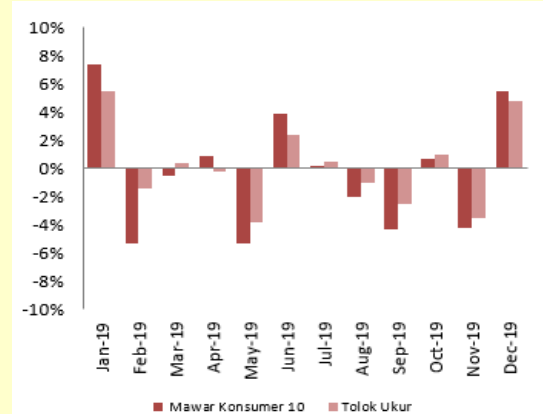


Kinerja Reksa Dana Danareksa Mawar Konsumer 10 dan Tolok Ukur

	1 BULAN	3 BULAN	6 BULAN	1 TAHUN
Fund	5.47%	1.72%	-4.42%	-4.13%
Tolok Ukur *	4.79%	2.11%	-0.93%	1.70%
	YTD		Sejak Diluncurkan	
Fund	-4.13%		78.55%	
Tolok Ukur *	1.70%		84.37%	

*Tolok Ukur : Indeks Harga Saham Gabungan (IHSG)

Tingkat Pengembalian Bulanan



Risiko investasi

1. Risiko Perubahan Kondisi Ekonomi dan Politik
2. Risiko Wanprestasi
3. Risiko Likuiditas
4. Risiko Berkurangnya Nilai Aktiva Bersih setiap Unit Penyertaan

Kinerja Bulan Ini :
5.47%
NAB/Unit :
Rp 1785.46

Manajer Investasi:



Sumber dan informasi ringkas ini disediakan oleh :

PT Danareksa Investment Management

Informasi lebih lanjut, Mandiri Call 14000

hubungi : Cabang Agen Penjual Efek Reksa Dana terdekat

PT Bank Mandiri (Persero) Tbk selaku Agen Penjual Efek Reksa Dana dan PT Danareksa Investment Management selaku Manajer Investasi yang terdaftar dan diawasi oleh Otoritas Jasa Keuangan

Disclaimer :

Reksa Dana adalah produk pasar modal dan bukan merupakan produk Bank sehingga tidak dijamin oleh Bank serta tidak termasuk dalam cakupan obyek program penjaminan Pemerintah atau penjaminan simpanan. Kinerja masa lalu bukan merupakan indikasi kinerja dimasa yang akan datang. Seperti investasi dalam bentuk lainnya, Investasi di dalam Reksa Dana mengandung risiko. Sebelum melakukan investasi, calon pemodal dianjurkan untuk membaca dan memahami Prospektus Penawaran Unit Penyertaan Reksa Dana Danareksa Mawar Konsumer 10 terlebih dahulu. Sebelum melakukan investasi, calon pemodal dianjurkan untuk membaca dan memahami Prospektus Penawaran Unit Penyertaan Reksa Dana terlebih dahulu.