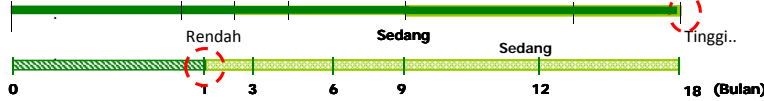




Klasifikasi Tingkat Resiko



Jangka Waktu Investasi

* Tujuan Investasi

Mendapatkan tingkat pertumbuhan yang stabil dan optimal melalui investasi pada Efek bersifat utang.

* Kebijakan Investasi

Pasar Uang* : 2% - 79%
 Obligasi : 2% - 79%
 Ekuitas : 2% - 79%
 *) Kas, Deposito Berjangka, dll

* Ulasan Singkat Market Outlook

Des19 merupakan bulan yang positif bagi seluruh bursa di negara G3. SPX, SXSE dan NKY naik sebesar +2.86%, +1.12%, dan +1.56%. Inflasi Des19 tercatat sebesar 0.34% MoM. Secara tahunan, inflasi mengalami penurunan ke level 2.72% YoY, dibandingkan dengan 3.00% YoY pada bulan sebelumnya. IHSG meningkat selama Des19 sebesar +4.79% (vs -3.48% di Nov19). Yield obligasi pemerintah bertenor 10 tahun ditutup turun 4.70 bps ke level 7.06% di bulan Des19 dibandingkan 7.11% di bulan Nov19.

* Kepemilikan Terbesar

Nama Efek	Peringkat
Obligasi Pemerintah	Obligasi
BANK MANDIRI (PERSERO)	Saham
PT.BRI (PERSERO).	Saham
BANK NEGARA INDONESIA (PERSERO),TBK	Saham
Astra International	saham

* Komposisi Portofolio

Ekuitas	50.07%
Obligasi Pemerintah	47.04%
Likuiditas	2.99%

* Posisi

Total Nilai Aktiva Bersih	IDR	19,906,315,160.92
Nilai Aktiva Bersih per unit	IDR	1,454.59
Jumlah Outstanding Unit		13,691,402.70

* Mengenai Manajer Investasi

PT. Bahana TCW Investment Management (Bahana TCW) adalah perusahaan patungan antara BUMN PT. Bahana Pembinaan Usaha Indonesia, dengan Trust Company of the West (TCW), sebuah perusahaan manajer investasi ternama yang berbasis di Los Angeles, Amerika Serikat. Saat ini Bahana TCW termasuk dalam peringkat 5 besar Manajer Investasi di Indonesia dengan aset kelolaan Rp 49.08 Triliun per Desember 2019.

* Informasi Lainnya

Minimum Investasi :	IDR 100000,-
Bank Kustodian :	CITIBANK N.A.
Biaya Investasi :	
- Manajemen	maks 3% p.a
- Pembelian	1.5 %
- Penjualan Kembali	1 %
- Pengalihan	maks 2% p.a
Tanggal Efektif OJK :	23 Feb 2010
Cabang Penjualan :	BANK MANDIRI

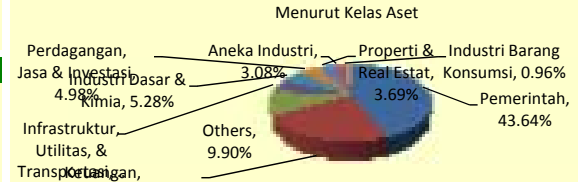
Sumber dan informasi ringkas ini disediakan oleh :

PT Bahana TCW Investment Management - Graha CIMB Niaga 21st Floor, Jl. Jenderal Sudirman kav. 58 Jakarta 12190
 Phone: 62-21 250 5277 Fax: 62-21 250 5279 Email: bahanatcw@bahana.co.id

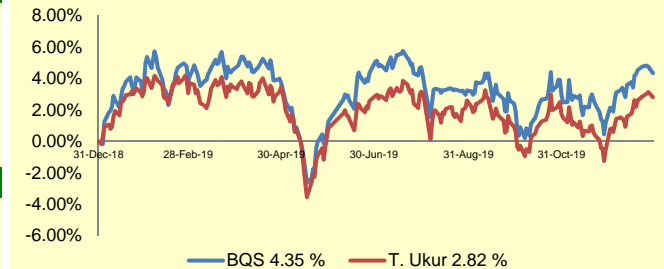
Informasi lebih lanjut,
 hubungi :

Mandiri Call 14000
 Cabang Agen Penjual Efek Reksa Dana terdekat

* Alokasi Aset



* Kinerja Reksa Dana



* Kinerja dan Tolok Ukur

Fund Tolok Ukur **	1 BULAN	3 BULAN	6 BULAN	1 TAHUN
	3.2 %	2.4 %	-0.4 %	4.4 %
	3.5 %	1.9 %	0.2 %	2.8 %

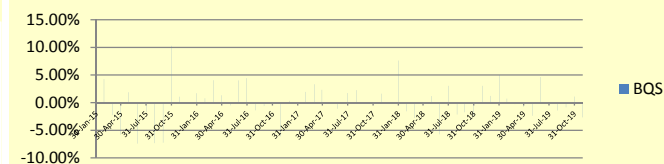
* Fund Tolok Ukur **

5	16.4 %
YTD	4.3 %
	22.6 %
	2.8 %

70% IHSG + 30% Rerata Deposito 1-bln

	BULAN	KINERJA
Bulan Terbaik	Jul 2019	18.00%
Bulan Terburuk	Sep 2015	-25.00%

* Tingkat Pengembalian Bulanan



* Risiko Investasi

1. Risiko Perubahan Kondisi Ekonomi dan Politik
2. Risiko Suku Bunga
3. Risiko Underlying

Kinerja Bulan Ini :
3.2 %
 NAB/Unit :
 IDR 1454.59

Manajer Investasi:



PT Bank Mandiri (Persero) Tbk selaku Agen Penjual Efek Reksa Dana dan PT Bahana TCW Investment Management selaku Manajer Investasi yang terdaftar dan diawasi oleh Otoritas Jasa Keuangan

Disclaimer :

Reksa Dana adalah produk pasar modal dan bukan merupakan produk Bank sehingga tidak dijamin oleh Bank serta tidak termasuk dalam cakupan obyek program penjaminan Pemerintah atau penjaminan simpanan. Kinerja masa lalu bukan merupakan indikasi kinerja dimasa yang akan datang. Seperti investasi dalam bentuk lainnya, investasi di dalam Reksa Dana mengandung risiko. Sebelum melakukan investasi, calon pemodal dianjurkan untuk membaca dan memahami Prospektus Penawaran Unit Penyerahan Reksa Dana Bahana Dana Infrastruktur terlebih dahulu. Konfirmasi atas investasi pemegang Efek Reksa Dana akan diterbitkan oleh Bank Kustodian, dan tanda bukti kepemilikan atas Efek Reksa Dana yang sah adalah konfirmasi dari Bank Kustodian.