

**Tujuan Investasi**

Batavia Dana Saham Optimal bertujuan mendapatkan kenaikan modal dalam jangka panjang dengan mengutamakan investasi pada saham perusahaan berkapitalisasi pasar menengah dan kecil yang terdaftar di Bursa Efek Indonesia.

**Kebijakan Investasi**

Pasar Uang	0% - 20%
Saham	80% - 95%

**Ulasan Singkat Market Outlook**

IHSG sepanjang bulan Desember 2019 menguat sebesar 4.79% dan di tutup pada level 6299.539. Penguatan IHSG didorong oleh kenaikan pada sektor Agri, pertambangan dan perbankan. Sementara itu sektor-sektor yang mengalami mengalami penguatan lebih sedikit dari index adalah sektor Infrastruktur, konsumen, Perdagangan & Jasa. Penguatan IHSG sepanjang Desember 2019 didorong oleh risk on yang terjadi dikarenakan tensi perang dagang antara US dan China yang membaik dan adanya trade deal fase pertama. Sementara itu rupiah juga menguat dan di tutup pada level 13,863 dari sebelumnya 14,105 pada akhir November 2019. Posisi overweight sektor saat ini adalah sektor Agri, Perbankan dan Aneka industri.

**Kepemilikan Terbesar**

- Nama Efek**
1. BANK NEGARA INDONESIA (PERSERO)
  2. BANK CENTRAL ASIA
  3. BANK RAKYAT INDONESIA (PERSERO)
  4. TELEKOMUNIKASI INDONESIA (PERSERO)
  5. BANK MANDIRI

**Komposisi Portofolio**

1. Pasar Uang	8.00%
2. Saham	92.00%

**Posisi**

Total Nilai Aktiva Bersih	Rp. 495,671,070,592.59
Nilai Aktiva Bersih per Unit	Rp. 3,002.16
Jumlah Outstanding Unit	165,105,022.53

**Mengenai Manager Investasi**

PT Batavia Prosperindo Aset Manajemen (BPAM) didirikan pada bulan Januari 1996 dan mendapatkan ijin sebagai Manajer Investasi dari Badan Pengawas Pasar Modal dan Lembaga Keuangan (BAPEPAM-LK) pada bulan Juni 1996 dengan No. KEP-03/PM/MI/1996. Untuk pertama kalinya, BPAM menerbitkan Reksa Dana di bulan September 1996 dan selanjutnya menerbitkan berbagai macam produk yang memiliki portofolio serta performa berkualitas yaitu Reksa Dana Pasar Uang, Reksa Dana Pendapatan Tetap, Reksa Dana Campuran, Reksa Dana Saham, Reksa Dana Terproteksi, Reksa Dana Penyertaan Terbatas serta perjanjian pengelolaan dana bilateral. Dana kelolaan BPAM pada bulan Desember 2019 sebesar Rp 49,91 triliun yang terdiri dari dana-dana individu dan institusi, seperti dana pensiun, yayasan serta korporasi.

**Informasi Lainnya**

<b>Minimal Investasi</b>	Rp. 100,000.00
<b>Bank Kustodian</b>	DEUTSCHE BANK
<b>Biaya Investasi</b>	
- Manajemen	Max. 3.00% p.a
- Pembelian	Max. 2.00%
- Penjualan Kembali	Max. 2.00%
- Pengalihan	Max. 1.00%
<b>Tanggal Efektif OJK</b>	09 Oktober 2006
<b>Cabang Penjualan</b>	BANK MANDIRI

Source: Bloomberg & Bank Kustodian; diolah

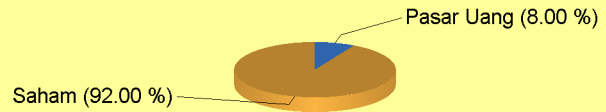
Sumber dan informasi ringkas ini di sediakan oleh : PT Batavia Prosperindo Aset Manajemen

Informasi lebih lanjut hubungi: Mandiri Call 14000 dan Cabang Bank Mandiri terdekat

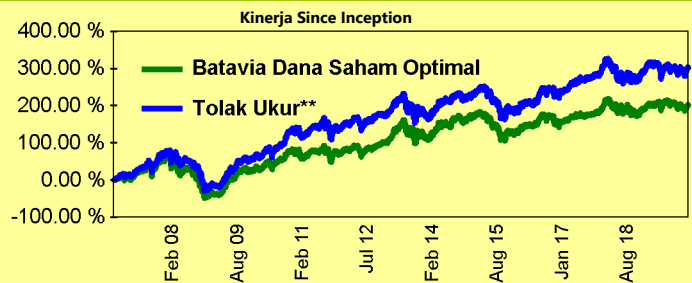
PT Bank Mandiri (Persero) Tbk selaku Agen Penjual Efek Reksa Dana dan PT Batavia Prosperindo Aset Manajemen selaku Manajer Investasi yang terdaftar dan diawasi oleh Otoritas Jasa Keuangan

**Disclaimer:** INVESTASI MELALUI REKSA DANA MENGANDUNG RISIKO. CALON PEMEGANG UNIT PENYERTAAN WAJIB MEMBACA DAN MEMAHAMI PROSPEKTUS SEBELUM MEMUTUSKAN UNTUK BERINVESTASI MELALUI REKSADANA. KINERJA MASA LALU TIDAK MENCERMINKAN KINERJA MASA DATANG. REKSA DANA ADALAH PRODUK PASAR MODAL DAN BUKAN MERUPAKAN PRODUK BANK SEHINGGA TIDAK TERMASUK DALAM CAKUPAN PROGRAM PENJAMINAN SIMPANNAN OLEH LEMBAGA PENJAMIN SIMPANNAN. PT BANK MANDIRI (PERSERO) TBK SEBAGAI AGEN PENJUAL EFEK REKSA DANA, PT BANK MANDIRI (PERSERO) TBK DAN PT BATAVIA PROSPERINDO ASSET MANAJEMEN TERDAFTAR DAN DIAWASI OLEH OTORITAS JASA KEUANGAN. SESUAI DENGAN PERATURAN OTORITAS JASA KEUANGAN NOMOR 43/POJK.04/2015 YANG MENYATAKAN BAHWA MANAJER INVESTASI DILARANG MENJANJIKAN SUATU HASIL TERTENTU YANG AKAN DIPEROLEH NASABAH ATAS JASA PENGELOLAAN YANG DIBERIKAN, PENGELOLA INVESTASI TIDAK MENJAMIN BAHWA HASIL INVESTASI AKAN SESUAI DENGAN INDIKASI TARGET HASIL INVESTASI. NAMUN, DALAM RANGKA MELINDUNGI NILAI INVESTASI NASABAH, PIHAK MANAJER INVESTASI AKAN SELALU MELAKUKAN YANG TERBAIK (BEST EFFORT).

**Alokasi Aset**



**Kinerja Sejak Diluncurkan**



**Kinerja Batavia Dana Saham Optimal dan Tolak Ukur**

	3 BLN	6 BLN	1 THN	3 THN
Batavia Dana Saham Optimal	0.68 %	-3.34 %	3.53 %	17.57 %
Tolak Ukur**	2.11 %	-0.93 %	1.70 %	18.93 %

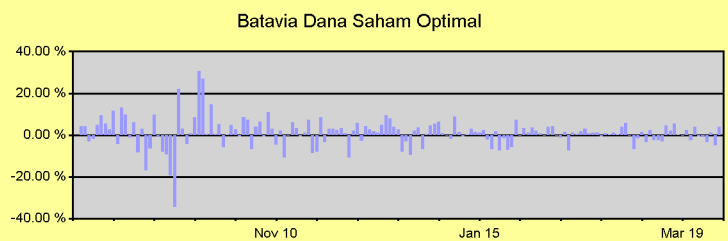
	5 THN	YTD	Since Inception (SI)	SI Annualized*
Batavia Dana Saham Optimal	9.59 %	3.53 %	200.22 %	8.68 %
Tolak Ukur**	20.52 %	1.70 %	301.60 %	11.10 %

\* Kinerja disetahunkan dan menggunakan metode compounding/majemuk (khusus untuk produk yang telah berumur lebih dari setahun sejak Tanggal Penawaran)

\*\* Kinerja IHSG BEI

	Bulan	Kinerja
Kinerja Bulan Tertinggi	April 2009	30.48 %
Kinerja Bulan Terendah	Oktober 2008	-34.28 %

**Tingkat Pengembalian Bulanan**



**Risiko Investasi**

- Risiko Perubahan Kondisi Ekonomi dan Politik
- Risiko Berkurangnya Nilai Unit Penyertaan
- Risiko Likuiditas
- Risiko Wanprestasi
- Risiko Pasar
- Risiko Perubahan Peraturan
- Risiko Pembubaran dan Likuidasi Reksa Dana

**Kinerja Bulan Ini**

**4.02 %**

NAB/Unit: 3,002.16

Manajer Investasi:

