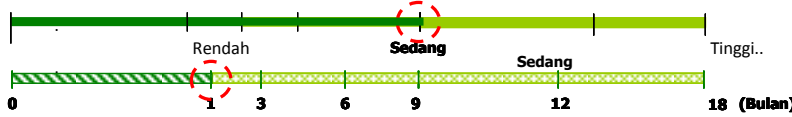


Klasifikasi Tingkat Resiko



Jangka Waktu Investasi

Tujuan Investasi

Bahana Dana Infrastruktur bertujuan mempertahankan nilai modal, mendapatkan tingkat keuntungan yang optimal dalam jangka panjang melalui penempatan dana pada efek saham dan obligasi yang termasuk dalam sektor infrastruktur dan instrumen pasar uang.

Kebijakan Investasi

Pasar Uang* : 0% - 15%
 Obligasi : 10% - 40%
 Ekuitas : 50% - 79%

*) Kas, Deposito Berjangka, dll

Ulasan Singkat Market Outlook

Nov19 merupakan bulan yang positif bagi sebagian besar bursa di negara G3. SPX, SX5E dan NKY naik +3.40%, +2.75%, dan +1.60%. Inflasi Nov19 tercatat sebesar 0.14% MoM. Secara tahunan, inflasi mengalami penurunan ke level 3.00% YoY, dibandingkan dengan 3.13% YoY pada bulan sebelumnya. IHSG ditutup turun selama Nov19 sebesar -3.48% (vs +0.96% di Okt19). Yield obligasi pemerintah bentoran 10 tahun ditutup naik 0.102 bps ke level 7.11% di bulan Nov19 dibandingkan 7.01% di bulan Okt19.

Kepemilikan Terbesar

Nama Efek	Obligasi
Obligasi Pemerintah	Obligasi
Semen Indonesia (Persero)	Saham
Telekomunikasi Indonesia	Saham
Astra International	Saham
Jasa Marga	Saham

Komposisi Portofolio

Saham	57.00%
Obligasi	40.00%
Likuiditas	3.00%

Posisi

Total Nilai Aktiva Bersih	IDR	23,059,526,458.73
Nilai Aktiva Bersih per unit	IDR	8,282.54
Jumlah Outstanding Unit		2,784,125.40

Mengenal Manajer Investasi

PT. Bahana TCW Investment Management (Bahana TCW) adalah perusahaan patungan antara BUMN PT. Bahana Pembinaan Usaha Indonesia, dengan Trust Company of the West (TCW), sebuah perusahaan manajer investasi ternama yang berbasis di Los Angeles, Amerika Serikat. Saat ini Bahana TCW termasuk dalam peringkat 5 besar Manajer Investasi di Indonesia dengan aset kelolaan Rp 50.2 Triliun per September 2019.

Informasi Lainnya

Minimum Investasi :	IDR 100,000,-
Bank Kustodian :	Standard Chartered Bank
Biaya Investasi :	
- Manajemen	maks 3% p.a
- Pembelian	1.5 %
- Penjualan Kembali	1.5 %
- Pengalihan	maks 2% p.a
Tanggal Efektif OJK :	27 May 1997
Cabang Penjualan :	BANK MANDIRI

Sumber dan informasi ringkas ini disediakan oleh :

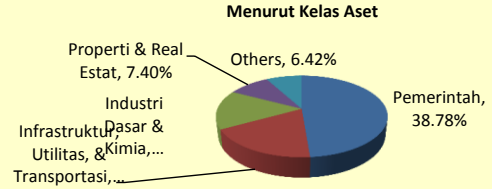
PT Bahana TCW Investment Management - Graha CIMB Niaga 21st Floor, Jl. Jenderal Sudirman kav. 58 Jakarta 12190
 Phone: 62-21 250 5277 Fax: 62-21 250 5279 Email: bahanatcw@bahana.co.id

Informasi lebih lanjut, hubungi : Mandiri Call 14000
 Cabang Agen Penjual Efek Reksa Dana terdekat

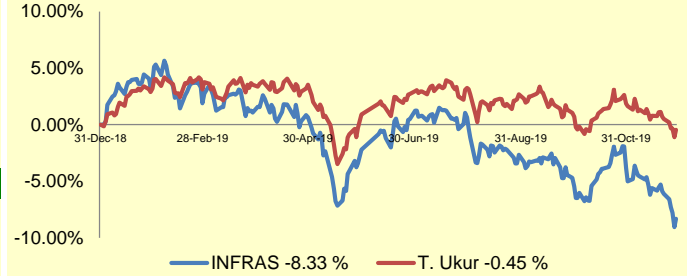
PT Bank Mandiri (Persero) Tbk selaku Agen Penjual Efek Reksa Dana dan PT Bahana TCW Investment Management selaku Manajer Investasi yang terdaftar dan diawasi oleh Otoritas Jasa Keuangan

Disclaimer :
 Reksa Dana adalah produk pasar modal dan bukan merupakan produk Bank sehingga tidak dijamin oleh Bank serta tidak termasuk dalam cakupan obyek program penjaminan Pemerintah atau penjaminan simpanan. Kinerja masa lalu bukan merupakan indikasi kinerja dimasa yang akan datang. Seperti investasi dalam bentuk lainnya, Investasi di dalam Reksa Dana mengandung risiko. Sebelum melakukan investasi, calon pemodal dianjurkan untuk membaca dan memahami Prospektus Penawaran Unit Penyertaan Reksa Dana Bahana Dana Infrastruktur terlebih dahulu. Konfirmasi atas investasi pemegang Efek Reksa Dana akan diterbitkan oleh Bank Kustodian, dan tanda bukti kepemilikan atas Efek Reksa Dana yang sah adalah konfirmasi dari Bank Kustodian.

Alokasi Aset



Kinerja Reksa Dana



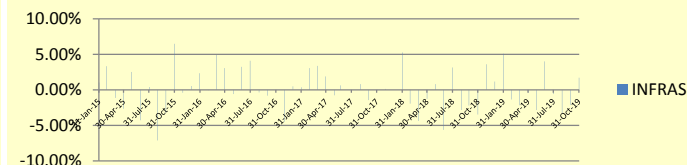
Kinerja dan Tolok Ukur

Fund Tolok Ukur **	1 BULAN	3 BULAN	6 BULAN	1 TAHUN
	-6.5 %	-5.8 %	-6.3 %	-7.6 %
	-2.9 %	-2.6 %	-0.2 %	0.7 %
Fund Tolok Ukur **	5	YTD		
	-1.9 %	-8.3 %		
	20.6 %	-0.5 %		

70% IHSG + 30% Rerata Deposito 6-bln

	BULAN	KINERJ
Bulan Terbaik	Jan 2018	18.00%
Bulan Terburuk	Sep 2015	-13.00%

Tingkat Pengembalian Bulanan



Risiko investasi

1. Risiko Perubahan Kondisi Ekonomi dan Politik
2. Risiko Suku Bunga
3. Risiko Underlying

Kinerja Bulan Ini :
-6.5 %
NAB/Unit :
IDR 8282.54

Manajer Investasi: