



Cara Aktivasi Di Website Bank Mandiri

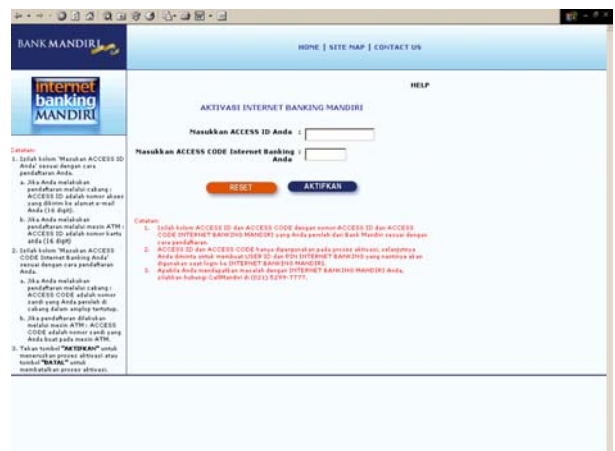
Sebelum melakukan aktivasi INTERNET BANKING MANDIRI, Lakukan pendaftaran Internet Banking Mandiri dengan cara registrasi melalui ATM atau datang ke cabang terdekat, untuk mendapatkan nomor Access ID dan Access Code (baca : 2 Langkah Pendaftaran)

- Kunjungi website internet banking Bank Mandiri di alamat : <http://www.bankmandiri.co.id>
- Kemudian pilih menu "AKTIVASI".

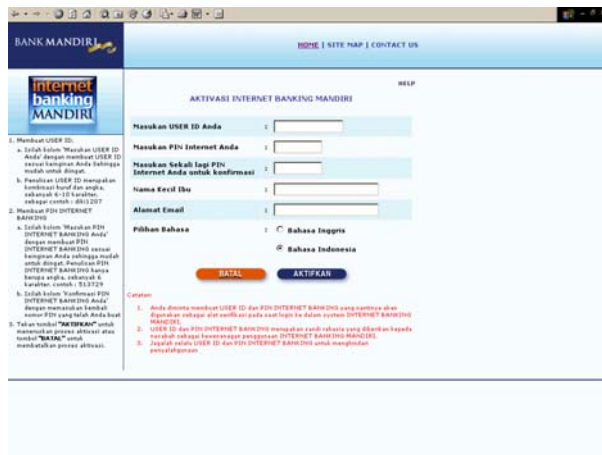


- Bacalah dengan seksama "SYARAT DAN KETENTUAN INTERNET BANKING MANDIRI" yang ada pada halaman ini sebelum melakukan aktivasi.
- Tekan tombol "SETUJU" untuk melanjutkan proses aktivasi atau tombol "TIDAK SETUJU" jika ingin membatalkan.

- Isilah kolom 'Masukan ACCESS ID Anda' sesuai dengan cara pendaftaran Anda.
 - Pendaftaran melalui cabang : ACCESS ID adalah nomor akses yang dikirim ke alamat e-mail Anda (16 digit).
 - Pendaftaran melalui mesin ATM : ACCESS ID adalah nomor kartu anda (16 digit)
- Isilah kolom 'Masukan ACCESS CODE Internet Banking Anda' sesuai dengan cara pendaftaran Anda.
 - Pendaftaran melalui cabang : ACCESS CODE adalah nomor sandi yang Anda peroleh di cabang dalam amplop tertutup beberapa hari kemudian setelah pendaftaran.
 - Pendaftaran dilakukan melalui mesin ATM : ACCESS CODE adalah nomor sandi yang Anda buat pada mesin ATM.
- Tekan tombol "AKTIFKAN" untuk meneruskan proses aktivasi atau tombol "BATAL" untuk membatalkan proses aktivasi.



- Isilah kolom '**Masukan USER ID Anda**' dengan membuat **USER ID** sesuai keinginan Anda Sehingga mudah untuk diingat. Penulisan **USER ID** merupakan kombinasi huruf dan angka, sebanyak 6-10 karakter, sebagai contoh : diki1207



- Isilah kolom '**Masukan PIN INTERNET BANKING Anda**' dengan membuat **PIN INTERNET BANKING** sesuai keinginan Anda sehingga mudah untuk diingat. Penulisan **PIN INTERNET BANKING** hanya berupa angka, sebanyak 6 karakter. contoh : 513729
- Isilah kolom '**Konfirmasi PIN INTERNET BANKING Anda**' dengan memasukkan kembali nomor PIN yang telah Anda buat
- Tekan tombol "**AKTIFKAN**" untuk meneruskan proses aktivasi atau tombol "**BATAL**" untuk membatalkan proses aktivasi.

Catatan : PIN INTERNET BANKING tidak boleh sama dengan ACCESS CODE

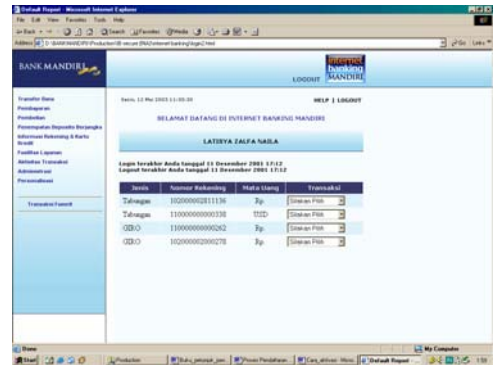
- Jika proses aktivasi berhasil maka akan muncul screen seperti ini
- **USER ID** dan **PIN INTERNET BANKING** Anda telah siap digunakan untuk masuk kedalam Layanan INTERNET BANKING MANDIRI. Untuk memulai Layanan INTERNET BANKING MANDIRI , silahkan tekan tombol "**LOGIN**"



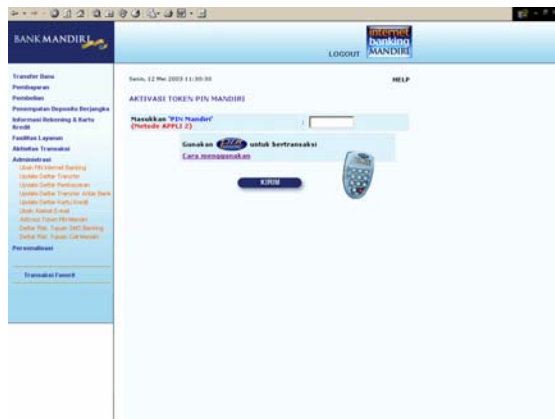
Login ke Internet Banking Mandiri :

- Isilah kolom '**Masukan USER ID Anda**' dengan **USER ID** yang telah Anda buat (merupakan kombinasi huruf dan angka sebanyak 6-10 karakter)
- Isilah kolom '**Masukan PIN INTERNET BANKING Anda**' dengan nomor sandi rahasia yang telah Anda buat (hanya berupa angka, sebanyak 6 karakter)
- Tekan tombol "**KIRIM**" untuk melanjutkan atau tombol "**RESET**" untuk melakukan pembatalan

Setelah login maka akan tampil halaman *Selamat Datang di Internet Banking Mandiri*



Selanjutnya Aktifkan Token PIN Mandiri Anda, dengan cara berikut ini :



Pada Layar Komputer Anda:

1. Pilih Menu “**Administrasi**”
2. Pilih “**Aktivasi Token PIN Mandiri**”

Pada Token PIN Mandiri Anda

3. Aktifkan Token PIN Mandiri Anda dengan menekan tombol merah pada keypad
4. Pada layar Token PIN Mandiri akan ter-display : **PIN** _ _ _ _ _
5. Masukkan 6 digit angka password Token PIN Mandiri Anda



6. Pada layar akan ter-display: **APPLI**.

7. Tekan angka **2 (dua)** pada keypad (**Metoda APPLI 2**) dan pada layar Token PIN Mandiri akan tampil 6 digit nomor PIN Mandiri

Pada Layar Komputer Anda:

8. Masukkan 6 digit Nomor PIN Mandiri tersebut pada kolom “**Masukkan PIN Mandiri Anda untuk Aktivasi**” di layar komputer Anda
9. Tekan tombol “**KIRIM**”

Pada Token PIN Mandiri Anda:

10. Tekan Tombol merah  untuk kembali ke menu APPLI
11. Tekan Tombol merah  sekali lagi jika ingin mematikan Token PIN Mandiri Anda
12. Proses Aktivasi Token PIN Mandiri Anda telah selesai

Anda sudah siap untuk menggunakan INTERNET BANKING MANDIRI , untuk petunjuk lengkap cara bertransaksi setiap fitur , baca : ‘**Cara Bertransaksi**’

Untuk keterangan lebih lanjut hubungi :

Call Mandiri : 14000 atau (021) 5299-7777

customer.care@bankmandiri.co.id

<http://www.bankmandiri.co.id/contact.aspx>