



Petunjuk Penggunaan **Mandiri call**

mandiri call 14000

atau (021) 5299-7777

DAFTAR ISI

Flow Menu.....	4
Flow Menu Mandiri call.....	5
Menu	9
Menu.....	10
Menu Utama	10
Input Nomor Kartu.....	10
Input PIN.....	10
Menu Banking Mandiri Call.....	11
Menu Informasi Rekening.....	11
Menu Informasi Saldo	11
Menu Permintaan Rekening Koran (asumsi bulan Oktober).....	12
Menu Informasi 5 transaksi terakhir.....	12
Menu Pindahbukuan.....	12
Menu Pindahbukuan ke rekening lain yang terdaftar	12
Menu Pembelian & Pembayaran	13
Menu Pembelian Pulsa, Pembayaran tagihan telepon dan telepon seluler.....	13
Menu Pembelian Pulsa isi ulang telepon seluler	14
Pembelian Pulsa Isi Ulang Telkom Flexi	14
Pembelian Pulsa Isi Ulang Telkomsel, Indosat & XL	15
Pembelian Pulsa Isi Ulang Esia.....	15
Pembelian Isi Ulang Pulsa Fren/Hepi	16
Pembelian Isi Ulang Pulsa StarOne.....	17
Pembelian Pulsa Isi Ulang Three (3)	17
Pembelian Pulsa Isi Ulang Smart Telecom	18
Menu Pembayaran Telepon dan telepon seluler.....	18
Pembayaran Telepon Seluler Telkomsel, Indosat & XL.....	18
Pembayaran Telpon dan Telkom Flexi.....	19
Pembayaran Esia.....	19
Pembayaran Fren / Hepi	20
Pembayaran StarOne Post Paid.....	20
Pembayaran Three (3)	21
Pembayaran Smart Telecom	21
Pembayaran Tagihan Kartu Kredit.....	21
Pembayaran Tagihan Listrik.....	22
Menu Pembayaran PAM	23
Pembayaran Palyja	23
Pembayaran PAM Bandung	23
Pembayaran Aetra	24
Pembayaran PAM Kabupaten Tangerang.....	24
Menu Pembayaran PAM Kota Lainnya	25
Pembayaran PAM Kota Batu.....	25
Pembayaran PAM Kota Malang.....	26
Pembayaran PAM Kota Cirebon.....	26
Pembayaran PAM Kota Bogor.....	26
Pembayaran PAM Kabupaten Bogor	27
Menu Pembayaran Lainnya.....	27
Menu Tiket Perjalanan	28
Menu Maskapai Penerbangan.....	28
Pembayaran Garuda	28
Pembayaran Lion Air.....	28
Pembayaran Riau Air	29
Pembayaran Air Asia.....	29
Pembayaran Kereta Api	30
Menu Pembayaran TV & Internet Berlangganan.....	30

Pembayaran Indovision	31
Pembayaran First Media	31
Pembayaran CBN	32
Pembayaran Indosatnet	32
Menu Pembayaran Asuransi	32
Pembayaran AXA Mandiri	33
Pembayaran Sinarmas	33
Pembayaran Sinarmas Life	34
Pembayaran Asuransi Jiwa Bumi Asih Jaya	34
Menu Pembayaran Asuransi Lain	35
Pembayaran Asuransi Commonwealth Life	35
Pembayaran Asuransi Jiwa Sequish Life	35
Pembayaran Asuransi AXA Financial	36
Menu Pembayaran Tagihan Kredit	36
Pembayaran Kredit Oto Multiartha	36
Pembayaran Kredit Sun Prima	37
Pembayaran Kredit Columbia	37
Pembayaran Kredit Oto Kredit Motor	38
Pembayaran Kredit Adira Finance	38
Menu Pembayaran Lainnya	39
Pembayaran Pajak Bumi Bangunan	39
Menu Pendidikan	40
Pembayaran Pendidikan BSI	40
Pembayaran Pendidikan STIE Trisakti	40
Menu Zakat dan Infaq	41
Pembayaran Dompot Dhuafa (Infak/zakat)	41
Pembayaran Baznas (infak/zakat)	41
Pembayaran Zakat dan Infaq BMRI	42
Menu Pembayaran Lainnya	42
Pembayaran Kompas	42
Pembayaran XL Dealer	43
Pembayaran Mutitagihan Mitracom	43
Menu Perusahaan	44
Menu Laporan Kehilangan Kartu dan Pengaduan Nasabah	44
Menu Info Produk, Status Aplikasi Kartu Kredit dan Kredit Lainnya	44
Menu Info Produk dan Status Aplikasi Kartu Kredit	44
Menu Informasi produk dan aplikasi kredit lainnya	45
Menu Kredit Konsumer	45
Menu Informasi Produk Perbankan dan Nilai Tukar Valuta Asing	45
Menu Utama Informasi Produk melalui faximili	45
Menu Fax Informasi Produk Bank Mandiri	45
Menu Fax Informasi ATM, SMS, IB & CM	45
Menu Fax Formulir Aplikasi	46
Menu Fax Formulir Aplikasi Pinjaman	46
Menu Untuk berbicara dengan staf Mandiri Call atau bukan nasabah	46
Menu Perubahan PIN	46



Flow Menu

Flow Menu Mandiri call

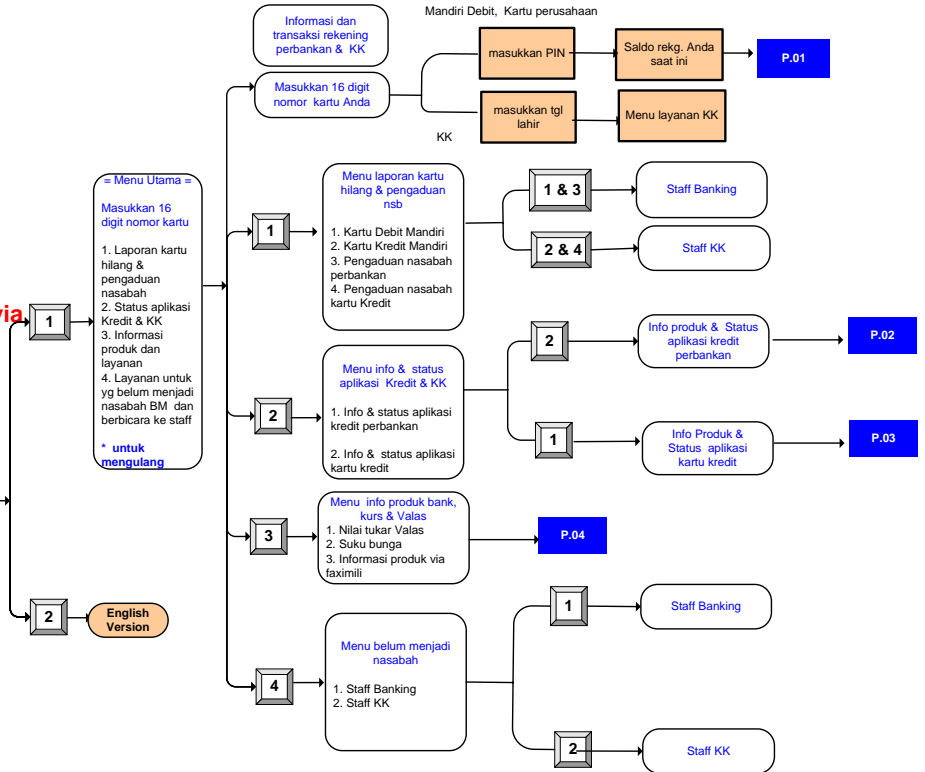
P.00.00

Major Process

To do transaction on phone banking customer should registered via ATM or Branch



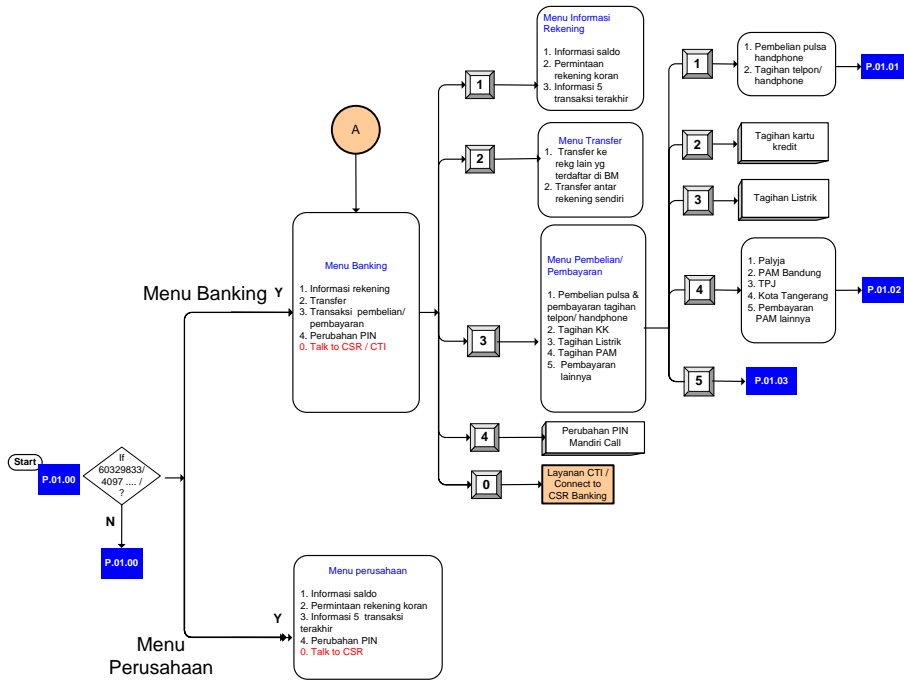
== Greeting ==
 Selamat pagi, siang, sore, malam
 Selamat Datang ..
 For English Press 2



Catatan :

1. untuk layanan faximili dapat dilakukan melalui fax on demand (langsung dari fax) atau dgn fax back (input no fax)
2. pada akhir setiap transaksi finansial (al: transfer, pembayaran, pembelian) selalu diberikan pilihan fasilitas fax on demand dan fax back
3. setiap ujung daun IVR Call Flow akan ada pilihan :
 - 8, untuk mengakhiri layanan
 - 9, kembali ke menu sebelumnya
 - *, untuk mengulang
 - #, kembali ke menu utama

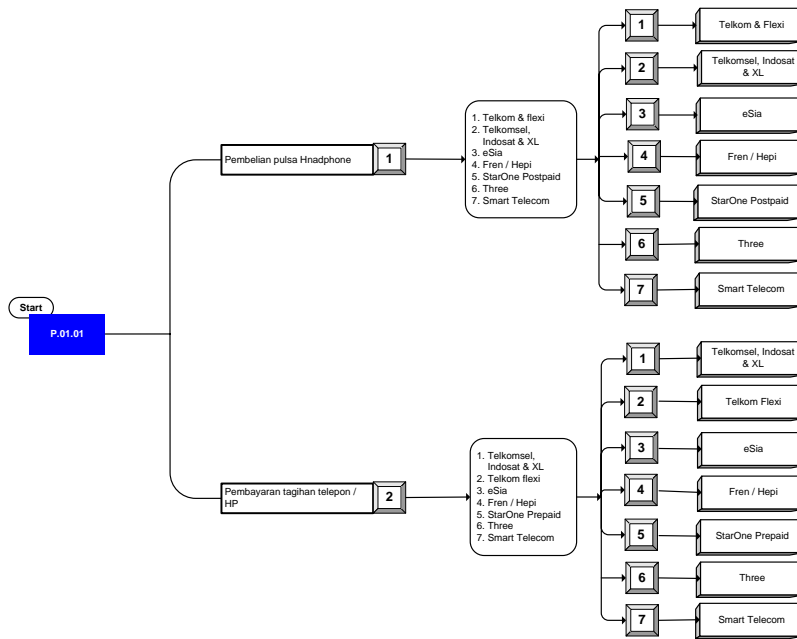
P.01.00



Catatan :

1. untuk layanan faxmilii dapat dilakukan melalui fax on demand (langsung dari fax) atau dgn fax back (input no fax)
2. pada akhir setiap transaksi finansial (at: transfer, pembayaran, pembelian) selalu diberikan pilihan fasilitas fax on demand dan fax back
3. setiap ujung daun IVR Call Flow akan ada pilihan :
 - 8, untuk mengakhiri layanan
 - 9, kembali ke menu sebelumnya
 - *, untuk mengulang
 - #, kembali ke menu utama

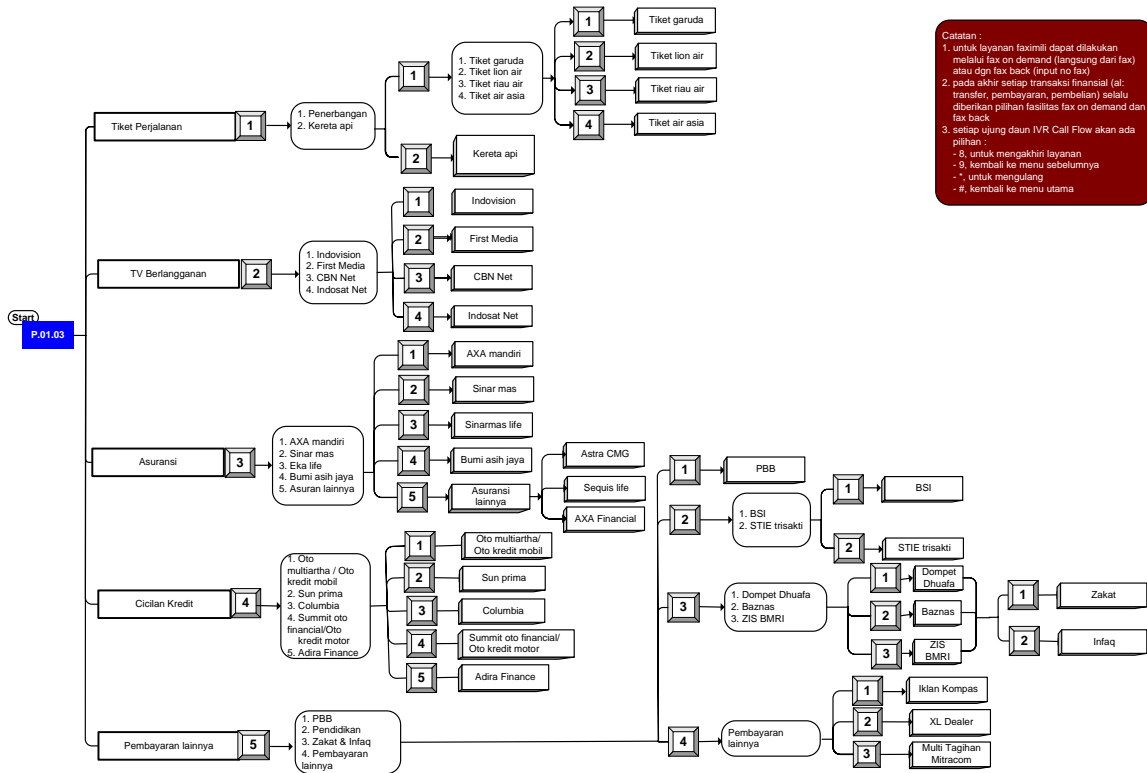
P.01.01



Catatan :

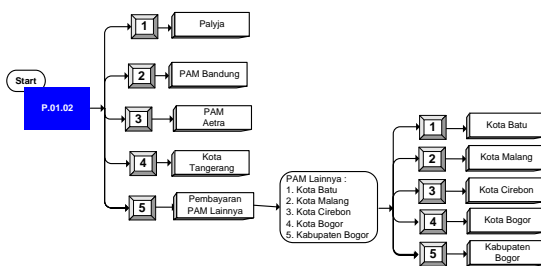
1. untuk layanan faxmilii dapat dilakukan melalui fax on demand (langsung dari fax) atau dgn fax back (input no fax)
2. pada akhir setiap transaksi finansial (at: transfer, pembayaran, pembelian) selalu diberikan pilihan fasilitas fax on demand dan fax back
3. setiap ujung daun IVR Call Flow akan ada pilihan :
 - 8, untuk mengakhiri layanan
 - 9, kembali ke menu sebelumnya
 - *, untuk mengulang
 - #, kembali ke menu utama

P.01.03



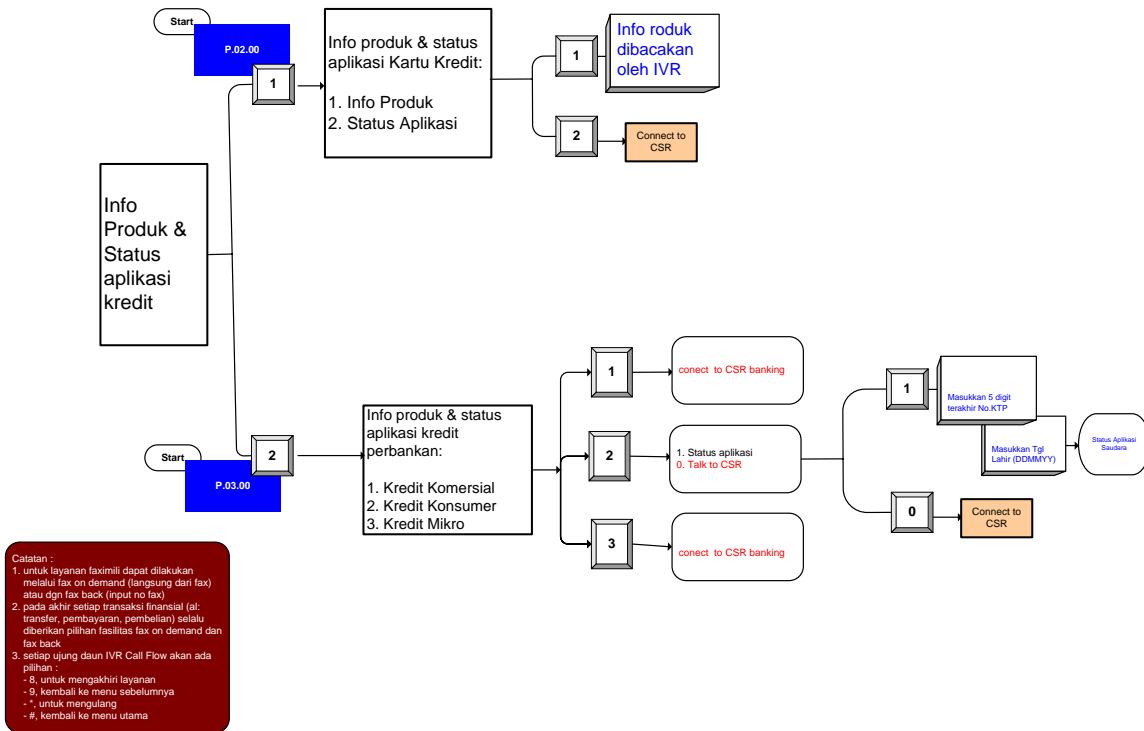
Catatan :
1. untuk layanan faximili dapat dilakukan melalui fax on demand (langsung dari fax) atau dgn fax back (input no fax)
2. pada akhir setiap transaksi finansial (al: transfer, pembayaran, pembelian) selalu diberikan pilihan fasilitas fax on demand dan fax back
3. setiap ujung daun IVR Call Flow akan ada pilihan :
- 8, untuk mengakhiri layanan
- 9, kembali ke menu sebelumnya
- *, untuk mengulang
- #, kembali ke menu utama

P.01.02



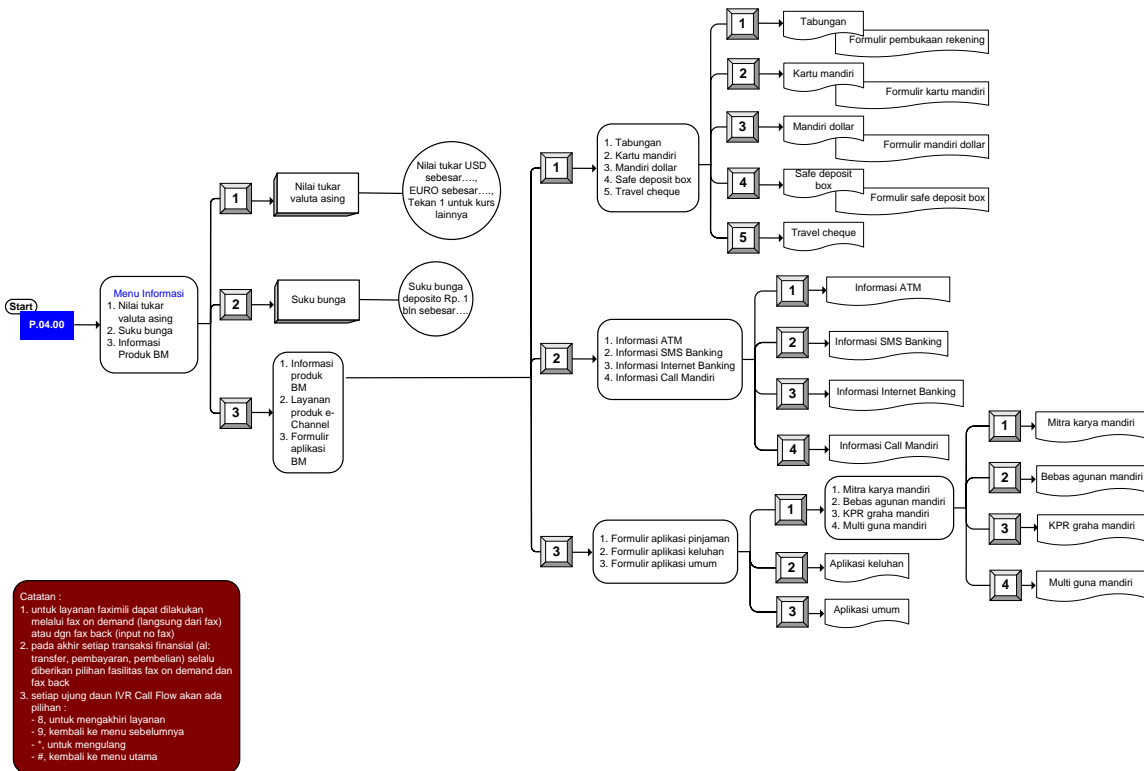
Catatan :
1. untuk layanan faximili dapat dilakukan melalui fax on demand (langsung dari fax) atau dgn fax back (input no fax)
2. pada akhir setiap transaksi finansial (al: transfer, pembayaran, pembelian) selalu diberikan pilihan fasilitas fax on demand dan fax back
3. setiap ujung daun IVR Call Flow akan ada pilihan :
- 8, untuk mengakhiri layanan
- 9, kembali ke menu sebelumnya
- *, untuk mengulang
- #, kembali ke menu utama

P.02.00
& P.03.00



Catatan :
 1. untuk layanan faximili dapat dilakukan melalui fax on demand (langsung dari fax) atau dgn fax back (input no fax)
 2. pada akhir setiap transaksi finansial (al: transfer, pembayaran, pembelian) selalu diberikan pilihan fasilitas fax on demand dan fax back
 3. setiap ujung daun IVR Call Flow akan ada pilihan :
 - 8, untuk mengakhiri layanan
 - 9, kembali ke menu sebelumnya
 - *, untuk mengulang
 - #, kembali ke menu utama

P.04.00



Catatan :
 1. untuk layanan faximili dapat dilakukan melalui fax on demand (langsung dari fax) atau dgn fax back (input no fax)
 2. pada akhir setiap transaksi finansial (al: transfer, pembayaran, pembelian) selalu diberikan pilihan fasilitas fax on demand dan fax back
 3. setiap ujung daun IVR Call Flow akan ada pilihan :
 - 8, untuk mengakhiri layanan
 - 9, kembali ke menu sebelumnya
 - *, untuk mengulang
 - #, kembali ke menu utama



Menu

Menu

Menu Utama

Masukkan nomor kartu debit, kartu kredit atau kartu perusahaan Anda
<dapat menginput no Kartu Banking/Credit Card/Kartu Perusahaan>

<jika tidak menginput nomor kartu, dilanjutkan dengan menu>

1. Untuk laporan kehilangan kartu dan pengaduan nasabah, tekan 1
2. Untuk informasi produk, status aplikasi kartu kredit dan kredit lainnya, tekan 2
3. Untuk informasi produk perbankan dan nilai tukar valuta asing, tekan 3
4. Untuk berbicara dengan staf Mandiri Call atau belum menjadi nasabah Mandiri, tekan 4
5. Untuk mengakhiri layanan, tekan 8
6. Untuk mengulang informasi, tekan tanda *

Input Nomor Kartu

<Input 16 digit Nomor Kartu>

<jika menginput kurang dari 16 digit>

Maaf nomor kartu yang anda masukkan salah

Masukkan nomor kartu debit, kartu kredit atau kartu perusahaan Anda

<jika salah 3X memasukkan nomor kartu tidak sebanyak 16 digit >

Maaf nomor kartu yang anda masukkan salah. Anda telah melakukan kesalahan 3 kali. Anda akan terhubung dengan staf Mandiri Call

Input PIN

< Jika ditemukan bin Kartu Banking dan Perusahaan>

Silahkan masukkan nomor PIN Anda

Mohon tunggu, data anda sedang kami proses

<Jika Sukses>

Saldo rekening anda sebesar ...

<Jika Nomor Kartu yang masukan tidak ada di host>

Maaf untuk sementara waktu kami belum dapat memproses permintaan anda

Anda akan terhubung dengan staf Mandiri Call

<Jika pin yang diinput kurang dari 6 digit>

Maaf nomor pin yang anda masukkan salah

Jika <= 3x → @

Anda akan terhubung dengan staf Mandiri Call

<Jika pin yang dimasukkan salah dengan input 6 digit>

Maaf nomor pin yang anda masukkan salah

Anda akan terhubung dengan staf Mandiri Call

< Jika ditemukan bin Kartu Kredit>

Silahkan masukkan Tanggal Lahir anda dimulai dengan tanggal, bulan dan tahun. Misalnya, untuk tanggal lahir 4 Agustus 1977, tekan 040877

Mohon tunggu, data anda sedang kami proses

<Menu Layanan KK>

Menu Banking Mandiri Call

1. Untuk Informasi Rekening, tekan 1
2. Untuk Pemindahbukuan, tekan 2
3. Untuk Transaksi Pembelian atau Pembayaran, Tekan 3
4. Untuk Perubahan PIN, Tekan 4
5. Untuk berbicara dengan staf Mandiri Call, tekan 0
6. Untuk kembali ke menu sebelumnya, tekan 9
7. Untuk kembali ke menu utama, tekan tanda #
8. Untuk mengakhiri layanan, tekan 8
9. Untuk mengulang informasi, tekan tanda *

Menu Informasi Rekening

1. Untuk informasi Saldo, tekan 1
2. Untuk Rekening Koran melalui facsimile, tekan 2
3. Untuk Informasi 5 Transaksi terakhir, tekan 3
4. Untuk berbicara dengan staf Mandiri Call, tekan 0
5. Untuk kembali ke menu sebelumnya, tekan 9
6. Untuk kembali ke menu utama, tekan tanda #
7. Untuk mengakhiri layanan, tekan 8
8. Untuk mengulang informasi, tekan tanda *

Menu Informasi Saldo

< Jika jumlah rekening > 1 >

Silahkan pilih jenis rekening yang anda inginkan

1. Untuk rekening tabungan , tekan 1
2. Untuk rekening Giro, tekan 2
3. Untuk rekening Deposito, tekan 3
4. Untuk rekening Pinjaman, tekan 4
5. Untuk mengulang informasi, tekan tanda *

<Jika memiliki rekening valuta asing>

Silahkan Pilih jenis mata uang yang anda inginkan

1. Rupiah, tekan 1
2. Dollar Amerika, tekan 2
3. Dollar Singapura, tekan 3
4. Yen jepang, tekan 4
5. Untuk mengulang informasi, tekan tanda *

Silahkan Pilih Nomor Rekening

1. Untuk Rekening yang diakhiri dengan nomor....., tekan 1
2. Untuk Rekening yang diakhiri dengan nomor....., tekan 2
3. Untuk rekening yang diakhiri dengan nomor..., tekan.....
4. untuk mengulang informasi, tekan tanda *

Mohon tunggu, data anda sedang kami proses

Saldo rekening anda Sebesar , Kreditrupiah

Untuk informasi 5 transaksi terakhir , tekan 1

Untuk mendengarkan informasi saldo rekening lainnya, tekan 2

Untuk berbicara dengan Staf Mandiri Call, tekan 0

Untuk kembali ke menu sebelumnya, tekan 9

Untuk kembali ke menu utama, tekan tanda #

Untuk mengakhiri layanan, tekan angka 8

Untuk mengulang Informasi, tekan tanda *

Menu Permintaan Rekening Koran (asumsi bulan Oktober)

1. Untuk rekening Koran 10 transaksi terakhir, tekan 1
2. Untuk rekening Koran hari ini, tekan 2
3. Untuk rekening koran bulan ini, tekan 3
4. Untuk rekening koran bulan September, tekan 4
5. Untuk rekening koran bulan Agustus, tekan 5
6. Untuk rekening koran bulan Juli, tekan 6
7. Untuk rekening koran per periode, tekan 7

Masukan kode area faksimili anda diakhiri dengan tanda pagar

Masukan nomor faksimili anda diakhir dengan tanda #

Jika anda menggunakan mesin faksimili segera tekan 1 jika tidak tekan 2

Bank Mandiri tidak bertanggung jawab apabila faksimili yang anda inginkan diterima oleh orang yang tidak bertanggung jawab atau terjadi kegagalan pengiriman yang disebabkan karena masalah transmisi atau Sebab lain diluar kemampuan bank mandiri

Mohon menunggu permintaan anda sedang kami proses

Siapkan fax anda, segera tekan tombol START setelah terdengar bunyi BEEP

<Jika nomor fax belum terdaftar >

Nomor fax yang anda masukan belum terdaftar, silahkan hubungi cabang terdekat untuk melakukan registrasi nomor fax anda

Maaf untuk sementara waktu kami tidak dapat memproses permintaan anda

Terima kasih atas kesediaan anda menggunakan layanan Mandiri Call 24 Jam

Menu Informasi 5 transaksi terakhir

1. Tanggal tahun.... Sebesar (D/K)Rupiah
2. Tanggal tahun.... Sebesar (D/K)Rupiah
3. Tanggal tahun.... Sebesar (D/K)Rupiah
4. Tanggal tahun.... Sebesar (D/K)Rupiah
5. Tanggal tahun.... Sebesar (D/K)Rupiah
6. Untuk Mendengarkan Informasi 5 transaksi terakhir Berikutnya, tekan 1
7. Untuk berbicara dengan staf Mandiri Call, tekan 0
8. Untuk kembali ke menu sebelumnya, tekan 9
9. Untuk kembali ke menu utama, tekan #
10. Untuk mengakhiri layanan, tekan 8
11. Untuk mengulang informasi, tekan tanda *

Menu Pemindahbukuan

1. Untuk pemindahbukuan Ke rekening Lain yang terdaftar, tekan 1
2. Untuk melakukan pemindahbukuan Antar Rekening dalam satu kartu, tekan 2
3. Untuk berbicara dengan Staf Mandiri Call, tekan 0
4. Untuk kembali ke menu sebelumnya, tekan 9
5. Untuk kembali ke menu utama, tekan tanda #
6. Untuk mengakhiri layanan, tekan 8
7. Untuk mengulang informasi, tekan tanda *

Menu Pemindahbukuan ke rekening lain yang terdaftar

<Jika rekening asal lebih dari satu>

<Jika rekening tujuan lebih dari satu>

Silahkan pilih rekening tujuan transfer anda

1. Untuk rekening tabungan , tekan 1
2. Untuk rekening Giro, tekan 2
3. Untuk mengulang informasi, tekan tanda *

<Jika memiliki rekening valuta asing>

Silahkan Pilih mata uang rekening tujuan yang ingin anda transfer

1. Rupiah, tekan 1
2. Dollar Amerika, tekan 2
3. Dollar Singapura, tekan 3
4. Yen jepang, tekan 4
5. Untuk mengulang informasi, tekan tanda *

<Jika memiliki rekening lebih dari satu>

Silahkan Pilih Nomor Rekening tujuan anda

1. Untuk Rekening yang diakhiri dengan nomor.....tekan 1
2. Untuk Rekening yang diakhiri dengan nomor..... tekan 2
3. ... Untuk rekening yang diakhiri dengan nomor, tekan
4. Untuk mengulang informasi, tekan tanda *

- @ Silahkan masukan nominal transfer termasuk dua angka di belakang koma diikuti dengan tanda #
Anda akan melakukan pemindahbukuan sebesar (rupiah/Dollar Amerika/ Dollar Singapura/ Yen Jepang) dari rekening nomor... untuk rekening nomor.....

Untuk mengulang informasi tekan tanda *

Jika benar, tekan 1

Untuk merubah nilai transfer, tekan 2 =>@

Untuk membatalkan, tekan 3

Anda telah melakukan pemindahbukuan, nomor bukti pemindahbukuan anda adalah.....

Untuk pemindahbukuan pada rekening lainnya, tekan 1

Untuk mendapatkan bukti transaksi melalui faksimili, tekan 2

Untuk berbicara dengan Staf Mandiri Call, tekan 0

Untuk kembali ke menu sebelumnya, tekan 9

Untuk kembali ke menu utama, tekan tanda #

Untuk mengakhiri layanan, tekan 8

Untuk mengulang informasi, tekan tanda *

Menu Pembelian & Pembayaran

1. Untuk Pembelian Pulsa, Pembayaran tagihan telpon dan telepon selular, tekan 1
2. Untuk Pembayaran Kartu Kredit, tekan 2
3. Untuk Pembayaran PLN, tekan 3
4. Untuk Pembayaran PAM, tekan 4
5. Untuk Pembayaran lainnya, tekan 5
6. Untuk berbicara dengan Staf Mandiri Call, tekan 0
7. Untuk kembali ke menu sebelumnya, tekan 9
8. Untuk kembali ke menu utama, tekan tanda #
9. Untuk mengakhiri layanan, tekan 8
10. Untuk mengulang informasi, tekan tanda *

Menu Pembelian Pulsa, Pembayaran tagihan telepon dan telepon seluler

1. Untuk Pembelian pulsa isi ulang telepon selular, tekan 1

2. Untuk Pembayaran Telpon dan telepon selular, tekan 2
3. Untuk berbicara dengan Staf Mandiri Call, tekan 0
4. Untuk kembali ke menu sebelumnya, tekan 9
5. Untuk kembali ke menu utama, tekan tanda #
6. Untuk mengakhiri layanan, tekan 8
7. Untuk mengulang informasi, tekan tanda *

Menu Pembelian Pulsa isi ulang telepon seluler

1. Untuk Pembelian pulsa isi ulang Telkom Flexi, tekan 1
2. Untuk Pembelian isi ulang Telkomsel, Indosat & XL, tekan 2
3. Untuk Pembelian pulsa isi ulang ESIA, tekan 3
4. Untuk Pembelian pulsa isi ulang Fren/Hepi, tekan 4
5. Untuk Pembelian pulsa isi ulang StarOne, tekan 5
6. Untuk Pembelian pulsa isi ulang Three, tekan 6
7. Untuk Pembelian pulsa isi ulang Smart Telecom, tekan 7
8. Untuk berbicara dengan Staf Mandiri Call, tekan 0
9. Untuk kembali ke menu sebelumnya, tekan 9
10. Untuk kembali ke menu utama, tekan tanda #
11. Untuk mengakhiri layanan, tekan 8
12. Untuk mengulang informasi, tekan tanda *

Pembelian Pulsa Isi Ulang Telkom Flexi

Silahkan masukkan kode area dan nomor telepon anda diakhiri dengan tanda pagar
<Input kode area dan nomor Flexi>

Silahkan memilih nominal pulsa yang anda inginkan

1. Untuk nominal 50 ribu rupiah, tekan 1
2. Untuk nominal 100 ribu rupiah, tekan 2
3. Untuk nominal 200 ribu rupiah, tekan 3
4. Untuk nominal 250 ribu rupiah, tekan 4
5. Untuk nominal 300 ribu rupiah, tekan 5
6. Untuk nominal 350 ribu rupiah, tekan 6
7. Untuk nominal 500 ribu rupiah, tekan 7

Anda akan melakukan pembelian pulsa isi ulang Flexi dengan nominal sebesar rupiah, untuk rekening yang diakhiri dengan nomor.....

Jika Benar, tekan 1

Jika Salah, tekan 2

Untuk Mengulang informasi, tekan tanda *

<Jika tekan 1>

Mohon tunggu data anda sedang kami proses.

Anda telah melakukan pulsa isi ulang Telkom Flexi, nomor ...

Nomor bukti pembayaran anda adalah

Silahkan mencatat, nomor seri pembelian pulsa isi ulang anda adalah ...

1. Untuk mengulang informasi tekan tanda *
2. Untuk pembelian pulsa isi ulang lainnya, tekan 1
3. Untuk mendapatkan bukti transaksi melalui faksimili, tekan 2
4. Untuk berbicara dengan staf Mandiri Call, tekan 0
5. Untuk kembali ke menu sebelumnya, tekan 9
6. Untuk kembali ke menu utama, tekan tanda #
7. Untuk mengakhiri layanan, tekan 8

<Jika tekan 2>

<Menu Pembelian Pulsa Handphone>

Pembelian Pulsa Isi Ulang Telkomsel, Indosat & XL

Silahkan masukkan nomor telepon seluler anda
 <Input nomor handphone Telkomsel, Indosat & XL>
 Silahkan memilih nominal pulsa yang anda inginkan

<jika Telkomsel : 0811, 0812, 0813, 0852, 0853>

1. Untuk nominal 50 ribu rupiah, tekan 1
2. Untuk nominal 100 ribu rupiah, tekan 2
3. Untuk nominal 150 ribu rupiah, tekan 3
4. Untuk nominal 200 ribu rupiah, tekan 4
5. Untuk nominal 250 ribu rupiah, tekan 5
6. Untuk nominal 300 ribu rupiah, tekan 6
7. Untuk nominal 500 ribu rupiah, tekan 7
8. Untuk nominal 1 juta rupiah, tekan 8

<jika Indosat : 0815, 0816, 0855, 0856, 0857, 0858, 0814>

1. Untuk nominal 25 ribu rupiah, tekan 1
2. Untuk nominal 50 ribu rupiah, tekan 2
3. Untuk nominal 100 ribu rupiah, tekan 3
4. Untuk nominal 250 ribu rupiah, tekan 4
5. Untuk nominal 500 ribu rupiah, tekan 5
6. Untuk nominal 1 juta rupiah, tekan 6

<jika XL : 0817, 0818, 0819, 0877, 0878>

1. Untuk nominal 25 ribu rupiah, tekan 1
2. Untuk nominal 50 ribu rupiah, tekan 2
3. Untuk nominal 100 ribu rupiah, tekan 3
4. Untuk nominal 200 ribu rupiah, tekan 4

Anda akan melakukan pembelian pulsa isi ulang Telkomsel/Indosat/XL dengan nominal sebesar ...
 rupiah, untuk rekening yang diakhiri dengan nomor

Jika Benar, tekan 1

Jika Salah, tekan 2

<Jika tekan 1>

Mohon tunggu data anda sedang kami proses.

Anda telah melakukan pembelian pulsa isi ulang Telkomsel/Indosat/XL, nomor ...

Nomor bukti pembayaran anda adalah

Nomor seri pembelian pulsa isi ulang anda adalah ...

1. Untuk mengulang informasi tekan tanda *
2. Untuk pembelian pulsa isi ulang lainnya, tekan 1
3. Untuk mendapatkan bukti transaksi melalui faksimili, tekan 2
4. Untuk berbicara dengan staf Mandiri Call, tekan 0
5. Untuk kembali ke menu sebelumnya, tekan 9
6. Untuk kembali ke menu utama, tekan tanda #
7. Untuk mengakhiri layanan, tekan 8

<Jika tekan 2>

<Menu Pembelian Pulsa Handphone>

Pembelian Pulsa Isi Ulang Esia

Silahkan masukkan kode area dan nomor telepon anda diakhiri dengan tanda #

<Input kode area dan nomor Esia>

Silahkan memilih nominal pulsa yang anda inginkan

1. Untuk nominal 25 ribu rupiah, tekan 1
2. Untuk nominal 50 ribu rupiah, tekan 2
3. Untuk nominal 100 ribu rupiah, tekan 3

4. Untuk nominal 150 ribu rupiah, tekan 4
5. Untuk nominal 250 ribu rupiah, tekan 5

Anda akan melakukan pembelian pulsa isi ulang Esia dengan nominal sebesar rupiah, untuk rekening yang diakhiri dengan nomor

Jika Benar, tekan 1
Jika Salah, tekan 2

<Jika tekan 1>

Mohon tunggu data anda sedang kami proses.

Anda telah melakukan pulsa isi ulang Esia, nomor ...

Nomor bukti pembayaran anda adalah

Nomor seri pembelian pulsa isi ulang anda adalah ...

1. Untuk mengulang informasi tekan tanda *
2. Untuk pembelian pulsa isi ulang lainnya, tekan 1
3. Untuk mendapatkan bukti transaksi melalui faksimili, tekan 2
4. Untuk berbicara dengan staf Mandiri Call, tekan 0
5. Untuk kembali ke menu sebelumnya, tekan 9
6. Untuk kembali ke menu utama, tekan tanda #
7. Untuk mengakhiri layanan, tekan 8

<Jika tekan 2>

<Menu Pembelian Pulsa Handphone>

Pembelian Isi Ulang Pulsa Fren/Hepi

Silahkan masukkan nomor telepon seluler anda

<Input nomor handphone FREN>

Silahkan memilih nominal pulsa yang anda inginkan

1. Untuk nominal 25 ribu rupiah, tekan 1
2. Untuk nominal 50 ribu rupiah, tekan 2
3. Untuk nominal 100 ribu rupiah, tekan 3
4. Untuk nominal 150 ribu rupiah, tekan 4
5. Untuk nominal 200 ribu rupiah, tekan 5
6. Untuk nominal 300 ribu rupiah, tekan 6
7. Untuk nominal 500 ribu rupiah, tekan 7

Anda akan melakukan pembelian pulsa isi ulang Fren/Hepi dengan nominal sebesar rupiah, untuk rekening yang diakhiri dengan nomor

Jika Benar, tekan 1
Jika Salah, tekan 2

Untuk Mengulang informasi tekan tanda *

<Jika tekan 1>

Mohon tunggu data anda sedang kami proses.

Anda telah melakukan pulsa isi ulang Fren/Hepi, nomor ...

Nomor bukti pembayaran anda adalah

Nomor seri pembelian pulsa isi ulang anda adalah ...

1. Untuk mengulang informasi tekan tanda *
2. Untuk pembelian pulsa isi ulang lainnya, tekan 1
3. Untuk mendapatkan bukti transaksi melalui faksimili, tekan 2
4. Untuk berbicara dengan staf Mandiri Call, tekan 0
5. Untuk kembali ke menu sebelumnya, tekan 9
6. Untuk kembali ke menu utama, tekan tanda #
7. Untuk mengakhiri layanan, tekan 8

<Jika tekan 2>

<Menu Pembelian Pulsa Handphone>

Pembelian Isi Ulang Pulsa StarOne

Silahkan masukkan kode area dan nomor telepon anda diakhiri dengan tanda pagar

<Input kode area dan nomor StarOne>

Silahkan memilih nominal pulsa yang anda inginkan

1. Untuk nominal 25 ribu rupiah, tekan 1
2. Untuk nominal 100 ribu rupiah, tekan 2
3. Untuk nominal 150 ribu rupiah, tekan 3

Anda akan melakukan pembelian pulsa isi ulang StarOne Prepaid dengan nominal sebesar rupiah, untuk rekening yang diakhiri dengan nomor.....

Jika Benar, tekan 1

Jika Salah, tekan 2

<Jika tekan 1>

Mohon tunggu data anda sedang kami proses.

Anda telah melakukan pulsa isi ulang StarOne Prepaid, nomor ...

Nomor bukti pembayaran anda adalah

Nomor seri pembelian pulsa isi ulang anda adalah ...

1. Untuk mengulang informasi tekan tanda *
2. Untuk pembelian pulsa isi ulang lainnya, tekan 1
3. Untuk mendapatkan bukti transaksi melalui faksimili, tekan 2
4. Untuk berbicara dengan staf Mandiri Call, tekan 0
5. Untuk kembali ke menu sebelumnya, tekan 9
6. Untuk kembali ke menu utama, tekan tanda #
7. Untuk mengakhiri layanan, tekan 8

<Jika tekan 2>

<Menu Pembelian Pulsa Handphone>

Pembelian Pulsa Isi Ulang Three (3)

Silahkan masukkan nomor telepon selular anda

<Input nomor 3 (Tri)>

Silahkan memilih nominal pulsa yang anda inginkan

1. Untuk nominal 30 ribu rupiah, tekan 1
2. Untuk nominal 40 ribu rupiah, tekan 2
3. Untuk nominal 50 ribu rupiah, tekan 3
4. Untuk nominal 75 ribu rupiah, tekan 4
5. Untuk nominal 100 ribu rupiah, tekan 5
6. Untuk nominal 150 ribu rupiah, tekan 6
7. Untuk nominal 300 ribu rupiah, tekan 7
8. Untuk nominal 500 ribu rupiah, tekan 8

Anda akan melakukan pembelian pulsa isi ulang Three (3) dengan nominal sebesar rupiah, untuk rekening yang diakhiri dengan nomor

Jika Benar, tekan 1

Jika Salah, tekan 2

<Jika tekan 1>

Mohon tunggu data anda sedang kami proses.

Anda telah melakukan pulsa isi ulang Three (3), nomor ...

Nomor bukti pembayaran anda adalah

Nomor seri pembelian pulsa isi ulang anda adalah ...

8. Untuk mengulang informasi tekan tanda *
9. Untuk pembelian pulsa isi ulang lainnya, tekan 1
10. Untuk mendapatkan bukti transaksi melalui faksimili, tekan 2
11. Untuk berbicara dengan staf Mandiri Call, tekan 0
12. Untuk kembali ke menu sebelumnya, tekan 9

13. Untuk kembali ke menu utama, tekan tanda #

14. Untuk mengakhiri layanan, tekan 8

<Jika tekan 2>

<Menu Pembelian Pulsa Handphone>

Pembelian Pulsa Isi Ulang Smart Telecom

Silahkan masukkan kode area dan nomor telepon anda diakhiri dengan tanda pagar

<Input kode area dan nomor Smart Telecom>

Silahkan memilih nominal pulsa yang anda inginkan

1. Untuk nominal 50 ribu rupiah, tekan 1
2. Untuk nominal 100 ribu rupiah, tekan 2
3. Untuk nominal 200 ribu rupiah, tekan 3

Anda akan melakukan pulsa isi ulang Smart Telecom dengan nominal sebesar rupiah, untuk rekening yang diakhiri dengan nomor.....

Jika Benar, tekan 1

Jika Salah, tekan 2

<Jika tekan 1>

Mohon tunggu data anda sedang kami proses.

Anda telah melakukan pulsa isi ulang Smart Telecom, nomor ...

Nomor bukti pembayaran anda adalah

Nomor seri pembelian pulsa isi ulang anda adalah ...

1. Untuk mengulang informasi tekan tanda *
2. Untuk pembelian pulsa isi ulang lainnya, tekan 1
3. Untuk mendapatkan bukti transaksi melalui faksimili, tekan 2
4. Untuk berbicara dengan staf Mandiri Call, tekan 0
5. Untuk kembali ke menu sebelumnya, tekan 9
6. Untuk kembali ke menu utama, tekan tanda #
7. Untuk mengakhiri layanan, tekan 8

<Jika tekan 2>

<Menu Pembelian Pulsa Handphone>

Menu Pembayaran Telepon dan telepon seluler

1. Untuk pembayaran tagihan Telkomsel, Indosat & XL, tekan 1
2. Untuk pembayaran Telpon dan Telkom Flexi, tekan 2
3. Untuk pembayaran ESIA, tekan 3
4. Untuk pembayaran Fren/Hepi, tekan 4
5. Untuk pembayaran StarOne Postpaid, tekan 5
6. Untuk pembayaran Three (3), tekan 6
7. Untuk pembayaran Smart Telecom, tekan 7
8. Untuk berbicara dengan Staf Mandiri Call, tekan 0
9. Untuk kembali ke menu sebelumnya, tekan 9
10. Untuk kembali ke menu utama, tekan tanda #
11. Untuk mengakhiri layanan, tekan 8
12. Untuk mengulang informasi, tekan tanda *

Pembayaran Telepon Seluler Telkomsel, Indosat & XL

Silahkan masukkan nomor telepon selular anda

<Input nomor HP>

Mohon tunggu data anda sedang kami proses

Anda akan melakukan pembayaran tagihan Telkomsel/Indosat/XL untuk nomor telpon dengan nominal sebesar rupiah, untuk rekening yang diakhiri dengan nomor

Jika benar, tekan 1

Jika salah, tekan 2
 Untuk mengulang informasi, tekan tanda *

<Jika tekan 1>

Mohon tunggu data anda sedang kami proses.
 Anda telah melakukan pembayaran Telkomsel/Indosat/XL <Nomor HP>
 Nomor bukti pembayaran anda adalah

1. Untuk mengulang informasi tekan tanda *
2. Untuk pembayaran telepon seluler lainnya, tekan 1
3. Untuk mendapatkan bukti transaksi melalui faksimili, tekan 2
4. Untuk berbicara dengan staf Mandiri Call, tekan 0
5. Untuk kembali ke menu sebelumnya, tekan 9
6. Untuk kembali ke menu utama, tekan tanda #
7. Untuk mengakhiri layanan, tekan 8

<Jika tekan 2>

<Menu Pembayaran Tagihan Telpon/HP>

Pembayaran Telpon dan Telkom Flexi

Silahkan masukkan kode area dan nomor telpon anda diakhiri dengan tanda #

<Input kode area dan nomor telpon>

Mohon tunggu data anda sedang kami proses

Anda akan melakukan pembayaran tagihan PT Telkom

untuk nomor telpon dengan nominal sebesar rupiah, untuk rekening yang diakhiri dengan nomor

Jika benar, tekan 1

Jika tidak, tekan 2

Untuk mengulang informasi, tekan tanda *

<Jika tekan 1>

Mohon tunggu data anda sedang kami proses.
 Anda telah melakukan pembayaran <Nomor Telpon>
 Nomor bukti pembayaran anda adalah

1. Untuk mengulang informasi tekan tanda *
2. Untuk pembayaran lainnya, tekan 1
3. Untuk mendapatkan bukti transaksi melalui faksimili, tekan 2
4. Untuk berbicara dengan staf Mandiri Call, tekan 0
5. Untuk kembali ke menu sebelumnya, tekan 9
6. Untuk kembali ke menu utama, tekan tanda #
7. Untuk mengakhiri layanan, tekan 8

<Jika tekan 2>

<Menu Pembayaran Tagihan Telpon/HP>

Pembayaran Esia

Silahkan masukkan kode area dan nomor telpon anda diakhiri dengan tanda #

<Input kode area dan nomor Esia>

Mohon tunggu data anda sedang kami proses

Anda akan melakukan pembayaran tagihan Esia

untuk nomor telpon dengan nominal sebesar rupiah, untuk rekening yang diakhiri dengan nomor

Jika benar, tekan 1

Jika salah, tekan 2

Untuk mengulang informasi, tekan tanda *

<Jika tekan 1>

Mohon tunggu data anda sedang kami proses.
 Anda telah melakukan pembayaran <Nomor Esia>
 Nomor bukti pembayaran anda adalah

1. Untuk mengulang informasi tekan tanda *
2. Untuk pembayaran telepon selular lainnya, tekan 1
3. Untuk mendapatkan bukti transaksi melalui faksimili, tekan 2
4. Untuk berbicara dengan staf Mandiri Call, tekan 0
5. Untuk kembali ke menu sebelumnya, tekan 9
6. Untuk kembali ke menu utama, tekan tanda #
7. Untuk mengakhiri layanan, tekan 8

<Jika tekan 2>

<Menu Pembayaran Tagihan Telpon/HP>

Pembayaran Fren / Hepi

Silahkan masukkan nomor telepon seluler anda

<Input nomor HP>

Mohon tunggu data anda sedang kami proses

Anda akan melakukan pembayaran tagihan Mobile8 untuk nomor telpon dengan nominal sebesar rupiah, untuk rekening yang diakhiri dengan nomor

Jika benar, tekan 1

Jika salah, tekan 2

Untuk mengulang informasi, tekan tanda *

<Jika tekan 1>

Mohon tunggu data anda sedang kami proses.

Anda telah melakukan pembayaran <Nomor HP>

Nomor bukti pembayaran anda adalah

1. Untuk mengulang informasi tekan tanda *
2. Untuk pembayaran lainnya, tekan 1
3. Untuk mendapatkan bukti transaksi melalui faksimili, tekan 2
4. Untuk berbicara dengan staf Mandiri Call, tekan 0
5. Untuk kembali ke menu sebelumnya, tekan 9
6. Untuk kembali ke menu utama, tekan tanda #
7. Untuk mengakhiri layanan, tekan 8

<Jika tekan 2>

<Menu Pembayaran Tagihan Telpon/HP>

Pembayaran StarOne Post Paid

Silahkan masukkan kode area dan nomor telpon anda diakhiri dengan tanda #

<Input kode area dan nomor StarOne>

Mohon tunggu data anda sedang kami proses

Anda akan melakukan pembayaran tagihan StarOne

untuk nomor telpon dengan nominal sebesar rupiah, untuk rekening yang diakhiri dengan nomor

Jika benar, tekan 1

Jika salah, tekan 2

Untuk mengulang informasi, tekan tanda *

<Jika tekan 1>

Mohon tunggu data anda sedang kami proses.

Anda telah melakukan pembayaran <Nomor StarOne>

Nomor bukti pembayaran anda adalah

1. Untuk mengulang informasi tekan tanda *
2. Untuk pembayaran lainnya, tekan 1
3. Untuk mendapatkan bukti transaksi melalui faksimili, tekan 2
4. Untuk berbicara dengan staf Mandiri Call, tekan 0
5. Untuk kembali ke menu sebelumnya, tekan 9
6. Untuk kembali ke menu utama, tekan tanda #

7. Untuk mengakhiri layanan, tekan 8
 <Jika tekan 2>
 <Menu Pembayaran Tagihan Telpon/HP>

Pembayaran Three (3)

Silahkan masukkan nomor telepon seluler anda
 <Input nomor HP>

Mohon tunggu data anda sedang kami proses
 Anda akan melakukan pembayaran tagihan Three (3) untuk nomor telpon dengan nominal sebesar
 rupiah, untuk rekening yang diakhiri dengan nomor

Jika benar, tekan 1

Jika salah, tekan 2

Untuk mengulang informasi, tekan tanda *

<Jika tekan 1>

Mohon tunggu data anda sedang kami proses.

Anda telah melakukan pembayaran <Nomor HP>

Nomor bukti pembayaran anda adalah

1. Untuk mengulang informasi tekan tanda *
2. Untuk pembayaran lainnya, tekan 1
3. Untuk mendapatkan bukti transaksi melalui faksimili, tekan 2
4. Untuk berbicara dengan staf Mandiri Call, tekan 0
5. Untuk kembali ke menu sebelumnya, tekan 9
6. Untuk kembali ke menu utama, tekan tanda #
7. Untuk mengakhiri layanan, tekan 8

<Jika tekan 2>

<Menu Pembayaran Tagihan Telpon/HP>

Pembayaran Smart Telecom

Silahkan masukkan nomor telepon seluler anda
 <Input nomor HP>

Mohon tunggu data anda sedang kami proses

Anda akan melakukan pembayaran tagihan Smart Telkom untuk nomor telpon dengan nominal
 sebesar rupiah, untuk rekening yang diakhiri dengan nomor

Jika benar, tekan 1

Jika salah, tekan 2

Untuk mengulang informasi, tekan tanda *

<Jika tekan 1>

Mohon tunggu data anda sedang kami proses.

Anda telah melakukan pembayaran <Nomor HP>

Nomor bukti pembayaran anda adalah

1. Untuk mengulang informasi tekan tanda *
2. Untuk pembayaran lainnya, tekan 1
3. Untuk mendapatkan bukti transaksi melalui faksimili, tekan 2
4. Untuk berbicara dengan staf Mandiri Call, tekan 0
5. Untuk kembali ke menu sebelumnya, tekan 9
6. Untuk kembali ke menu utama, tekan tanda #
7. Untuk mengakhiri layanan, tekan 8

<Jika tekan 2>

<Menu Pembayaran Tagihan Telpon/HP>

Pembayaran Tagihan Kartu Kredit

Masukkan 16 digit kartu kredit anda diakhiri dengan tanda #
 <Input nomor Kartu Kredit>

Masukkan Tanggal Lahir anda dimulai dengan tanggal, bulan dan tahun. Misal untuk tanggal lahir 4 Agustus 1977, tekan 040877

<Input tanggal lahir>

<Jika ditemukan bin Kartu Kredit Bank Mandiri>

Mohon tunggu data anda sedang kami proses
 Jumlah pemakaian anda sampai saat ini adalah sebesar rupiah
 Tanggal jatuh tempo pembayaran anda pada tanggal ...
 Jumlah pembayaran minimum anda adalah sebesar ... rupiah
 Untuk mengulang informasi tekan tanda *
 Untuk melanjutkan tekan 1
 Untuk membatalkan tekan 2
 Silahkan masukkan jumlah pembayaran yang anda inginkan

<Jika tidak ditemukan bin Kartu Kredit Bank Mandiri>

Silahkan masukkan jumlah pembayaran yang anda inginkan

Anda akan melakukan pembayaran tagihan Kartu Kredit <Bank Penerbit Kartu Kredit> nomor dengan nominal sebesar rupiah, dari rekening yang diakhiri dengan nomor

Jika benar, tekan 1

Jika salah, tekan 2

Untuk mengulang informasi, tekan tanda *

<Jika tekan 1>

Mohon tunggu data anda sedang kami proses.

Anda telah berhasil melakukan pembayaran Kartu Kredit <Bank Penerbit Kartu Kredit> nomor

<Nomor Kartu Kredit>

Nomor bukti pembayaran anda adalah

1. Untuk mengulang informasi tekan tanda *
2. Untuk pembayaran kartu kredit lainnya, tekan 1
3. Untuk mendapatkan bukti transaksi melalui faksimili, tekan 2
4. Untuk berbicara dengan staf Mandiri Call, tekan 0
5. Untuk kembali ke menu sebelumnya, tekan 9
6. Untuk kembali ke menu utama, tekan tanda #
7. Untuk mengakhiri layanan, tekan 8

<Jika tekan 2>

<Menu Banking>

Pembayaran Tagihan Listrik

Silahkan masukkan nomor langganan anda

<Input nomor Langganan Listrik>

Mohon tunggu data anda sedang kami proses

Anda akan melakukan pembayaran tagihan PLN

dengan nominal sebesar rupiah, untuk rekening yang diakhiri dengan nomor

Jika benar, tekan 1

Jika Salah, tekan 2

Untuk mengulang informasi, tekan tanda *

<Jika tekan 1>

Mohon tunggu data anda sedang kami proses.

Anda telah berhasil melakukan pembayaran PLN

Dengan nomor langganan dengan jumlah nominal sebesar....

Nomor bukti pembayaran anda adalah

1. Untuk pembayaran lainnya, tekan 1
2. Untuk mendapatkan bukti transaksi melalui faksimili, tekan 2
3. Untuk berbicara dengan staf Mandiri Call, tekan 0

4. Untuk kembali ke menu sebelumnya, tekan 9
5. Untuk kembali ke menu utama, tekan tanda #
6. Untuk mengakhiri layanan, tekan 8
7. Untuk mengulang informasi tekan tanda *

<Jika tekan 2>

<Menu Banking>

Menu Pembayaran PAM

1. Untuk Pembayaran PALYJA, tekan 1
2. Untuk Pembayaran PAM Bandung, tekan 2
3. Untuk Pembayaran Aetra, tekan 3
4. Untuk Pembayaran PAM Kabupaten Tangerang, tekan 4
5. Untuk Pembayaran PAM Kota lainnya, tekan 5
6. Untuk berbicara dengan Staf Mandiri Call, tekan 0
7. Untuk kembali ke menu sebelumnya, tekan 9
8. Untuk kembali ke menu utama, tekan #
9. Untuk mengakhiri layanan, tekan 8
10. Untuk mengulang informasi, tekan tanda *

Pembayaran Palyja

Silahkan masukkan nomor langganan anda
<Input nomor Langganan PAM Palyja>
Mohon tunggu data anda sedang kami proses

Silahkan memilih bulan tagihan yang ingin anda bayarkan

1. Untuk tagihan bulan, tekan 1
2. ... Untuk tagihan bulan....., tekan

Anda akan melakukan pembayaran tagihan Palyja dengan nominal sebesar rupiah, untuk rekening yang diakhiri dengan nomor

Jika benar, tekan 1

Jika salah, tekan 2

Untuk mengulang informasi, tekan tanda *

<Jika tekan 1>

Mohon tunggu data anda sedang kami proses.

Anda telah melakukan pembayaran Palyja, dengan nomor langganan

Dengan jumlah nominal sebesar

Nomor bukti pembayaran anda adalah

1. Untuk pembayaran lainnya, tekan 1
2. Untuk mendapatkan bukti transaksi melalui faksimili, tekan 2
3. Untuk berbicara dengan staf Mandiri Call, tekan 0
4. Untuk kembali ke menu sebelumnya, tekan 9
5. Untuk kembali ke menu utama, tekan tanda #
6. Untuk mengakhiri layanan, tekan 8
7. Untuk mengulang informasi tekan tanda *

<Jika tekan 2>

<Menu Banking>

Pembayaran PAM Bandung

Silahkan masukkan nomor langganan anda
<Input nomor Langganan PAM Bandung>
Mohon tunggu data anda sedang kami proses

Silahkan memilih bulan tagihan yang ingin anda bayarkan

1. Untuk tagihan bulan, tekan 1

2. ... Untuk tagihan bulan.... , tekan
 Anda akan melakukan pembayaran tagihan PAM Bandung dengan nominal sebesar rupiah, untuk rekening yang diakhiri dengan nomor
 Jika benar, tekan 1
 Jika salah, tekan 2
 Untuk mengulang informasi, tekan tanda *

<Jika tekan 1>

Mohon tunggu data anda sedang kami proses.
 Anda telah melakukan pembayaran PAM Bandung, dengan nomor langganan..... dengan jumlah nominal sebesar
 Nomor bukti pembayaran anda adalah

1. Untuk pembayaran lainnya, tekan 1
2. Untuk mendapatkan bukti transaksi melalui faksimili, tekan 2
3. Untuk berbicara dengan staf Mandiri Call, tekan 0
4. Untuk kembali ke menu sebelumnya, tekan 9
5. Untuk kembali ke menu utama, tekan tanda #
6. Untuk mengakhiri layanan, tekan 8
7. Untuk mengulang informasi tekan tanda *

<Jika tekan 2>

<Menu Banking>

Pembayaran Aetra

Silahkan masukkan nomor langganan anda
 <Input nomor Langganan Aetra>
 Mohon tunggu data anda sedang kami proses

Silahkan memilih bulan tagihan yang ingin anda bayarkan

1. Untuk tagihan bulan, tekan 1
2. ... Untuk tagihan bulan.... , tekan

Anda akan melakukan pembayaran tagihan Aetra dengan nominal sebesar rupiah, untuk rekening yang diakhiri dengan nomor
 Jika benar, tekan 1
 Jika salah, tekan 2
 Untuk mengulang informasi, tekan tanda *

<Jika tekan 1>

Mohon tunggu data anda sedang kami proses.
 Anda telah melakukan pembayaran Aetra, dengan nomor langganan..... dengan jumlah nominal sebesar
 Nomor bukti pembayaran anda adalah

1. Untuk pembayaran lainnya, tekan 1
2. Untuk mendapatkan bukti transaksi melalui faksimili, tekan 2
3. Untuk berbicara dengan staf Mandiri Call, tekan 0
4. Untuk kembali ke menu sebelumnya, tekan 9
5. Untuk kembali ke menu utama, tekan tanda #
6. Untuk mengakhiri layanan, tekan 8
7. Untuk mengulang informasi tekan tanda *

<Jika tekan 2>

<Menu Banking>

Pembayaran PAM Kabupaten Tangerang

Silahkan masukkan nomor langganan anda
 <Input nomor Langganan PAM Kab. Tangerang>
 Mohon tunggu data anda sedang kami proses

Anda akan melakukan pembayaran tagihan PAM Kabupaten Tangerang dengan nominal sebesar rupiah, dari rekening yang diakhiri dengan nomor

Jika benar, tekan 1

Jika salah, tekan 2

Untuk mengulang informasi, tekan tanda *

<Jika tekan 1>

Mohon tunggu data anda sedang kami proses.

Anda telah berhasil melakukan pembayaran PAM Kabupaten Tangerang

Nomor bukti pembayaran anda adalah

1. Untuk mengulang informasi tekan tanda *
2. Untuk pembelian pulsa isi ulang lainnya, tekan 1
3. Untuk mendapatkan bukti transaksi melalui faksimili, tekan 2
4. Untuk berbicara dengan staf Mandiri Call, tekan 0
5. Untuk kembali ke menu sebelumnya, tekan 9
6. Untuk kembali ke menu utama, tekan tanda #
7. Untuk mengakhiri layanan, tekan 8

<Jika tekan 2>

<Menu Banking>

Menu Pembayaran PAM Kota Lainnya

1. Untuk Pembayaran PAM Kota Batu, tekan 1
2. Untuk Pembayaran PAM Kota Malang, tekan 2
3. Untuk Pembayaran PAM Kota Cirebon, tekan 3
4. Untuk Pembayaran PAM Kota Bogor, tekan 4
5. Untuk Pembayaran PAM Kabupaten Bogor, tekan 5
6. Untuk berbicara dengan Staf Mandiri Call, tekan 0
7. Untuk kembali ke menu sebelumnya, tekan 9
8. Untuk kembali ke menu utama, tekan tanda #
9. Untuk mengakhiri layanan, tekan 8
10. Untuk mengulang informasi, tekan tanda *

Pembayaran PAM Kota Batu

Silahkan masukkan nomor langganan anda

<Input nomor Langganan PAM Kota Batu>

Mohon tunggu data anda sedang kami proses

Anda akan melakukan pembayaran tagihan PAM Kota Batu

dengan nominal sebesar rupiah, dari rekening yang diakhiri dengan nomor

Jika benar, tekan 1

Jika salah, tekan 2

Untuk mengulang informasi, tekan tanda *

<Jika tekan 1>

Mohon tunggu data anda sedang kami proses.

Anda telah berhasil melakukan pembayaran PAM Kota Batu

Nomor bukti pembayaran anda adalah

1. Untuk mengulang informasi tekan tanda *
2. Untuk pembelian pulsa isi ulang lainnya, tekan 1
3. Untuk mendapatkan bukti transaksi melalui faksimili, tekan 2
4. Untuk berbicara dengan staf Mandiri Call, tekan 0
5. Untuk kembali ke menu sebelumnya, tekan 9
6. Untuk kembali ke menu utama, tekan tanda #
7. Untuk mengakhiri layanan, tekan 8

<Jika tekan 2>

<Menu Banking>

Pembayaran PAM Kota Malang

Silahkan masukkan nomor langganan anda
 <Input nomor Langganan PAM Kota Malang>
 Mohon tunggu data anda sedang kami proses

Anda akan melakukan pembayaran tagihan PAM Kota Malang dengan nominal sebesar rupiah, dari rekening yang diakhiri dengan nomor
 Jika benar, tekan 1
 Jika salah, tekan 2
 Untuk mengulang informasi, tekan tanda *

<Jika tekan 1>

Mohon tunggu data anda sedang kami proses.
 Anda telah berhasil melakukan pembayaran PAM Kota Malang
 Nomor bukti pembayaran anda adalah

1. Untuk mengulang informasi tekan tanda *
2. Untuk pembelian pulsa isi ulang lainnya, tekan 1
3. Untuk mendapatkan bukti transaksi melalui faksimili, tekan 2
4. Untuk berbicara dengan staf Mandiri Call, tekan 0
5. Untuk kembali ke menu sebelumnya, tekan 9
6. Untuk kembali ke menu utama, tekan tanda #
7. Untuk mengakhiri layanan, tekan 8

<Jika tekan 2>

<Menu Banking>

Pembayaran PAM Kota Cirebon

Silahkan masukkan nomor langganan anda
 <Input nomor Langganan PAM Kota Cirebon>
 Mohon tunggu data anda sedang kami proses

Anda akan melakukan pembayaran tagihan PAM Kota Cirebon dengan nominal sebesar rupiah, dari rekening yang diakhiri dengan nomor
 Jika benar, tekan 1
 Jika salah, tekan 2
 Untuk mengulang informasi, tekan tanda *

<Jika tekan 1>

Mohon tunggu data anda sedang kami proses.
 Anda telah berhasil melakukan pembayaran PAM Kota Cirebon
 Nomor bukti pembayaran anda adalah

1. Untuk mengulang informasi tekan tanda *
2. Untuk pembelian pulsa isi ulang lainnya, tekan 1
3. Untuk mendapatkan bukti transaksi melalui faksimili, tekan 2
4. Untuk berbicara dengan staf Mandiri Call, tekan 0
5. Untuk kembali ke menu sebelumnya, tekan 9
6. Untuk kembali ke menu utama, tekan tanda #
7. Untuk mengakhiri layanan, tekan 8

<Jika tekan 2>

<Menu Banking>

Pembayaran PAM Kota Bogor

Silahkan masukkan nomor langganan anda
 <Input nomor Langganan PAM Kota Bogor>
 Mohon tunggu data anda sedang kami proses

Anda akan melakukan pembayaran tagihan PAM Kota Bogor

dengan nominal sebesar rupiah, dari rekening yang diakhiri dengan nomor

Jika benar, tekan 1

Jika salah, tekan 2

Untuk mengulang informasi, tekan tanda *

<Jika tekan 1>

Mohon tunggu data anda sedang kami proses.

Anda telah berhasil melakukan pembayaran PAM Kota Bogor

Nomor bukti pembayaran anda adalah

1. Untuk mengulang informasi tekan tanda *
2. Untuk pembelian pulsa isi ulang lainnya, tekan 1
3. Untuk mendapatkan bukti transaksi melalui faksimili, tekan 2
4. Untuk berbicara dengan staf Mandiri Call, tekan 0
5. Untuk kembali ke menu sebelumnya, tekan 9
6. Untuk kembali ke menu utama, tekan tanda #
7. Untuk mengakhiri layanan, tekan 8

<Jika tekan 2>

<Menu Banking>

Pembayaran PAM Kabupaten Bogor

Silahkan masukkan nomor langganan anda

<Input nomor Langganan PAM Kabupaten Bogor>

Mohon tunggu data anda sedang kami proses

Anda akan melakukan pembayaran tagihan PAM Kabupaten Bogor

dengan nominal sebesar rupiah, dari rekening yang diakhiri dengan nomor

Jika benar, tekan 1

Jika salah, tekan 2

Untuk mengulang informasi, tekan tanda *

<Jika tekan 1>

Mohon tunggu data anda sedang kami proses.

Anda telah berhasil melakukan pembayaran PAM Kabupaten Bogor

Nomor bukti pembayaran anda adalah

1. Untuk mengulang informasi tekan tanda *
2. Untuk pembelian pulsa isi ulang lainnya, tekan 1
3. Untuk mendapatkan bukti transaksi melalui faksimili, tekan 2
4. Untuk berbicara dengan staf Mandiri Call, tekan 0
5. Untuk kembali ke menu sebelumnya, tekan 9
6. Untuk kembali ke menu utama, tekan tanda #
7. Untuk mengakhiri layanan, tekan 8

<Jika tekan 2>

<Menu Banking>

Menu Pembayaran Lainnya

1. Untuk Pembayaran Tiket dan biro Perjalanan, tekan 1
2. Untuk Pembayaran TV Berlangganan dan Internet, tekan 2
3. Untuk Pembayaran Asuransi, tekan 3
4. Untuk Pembayaran Cicilan Kredit, tekan 4
5. Untuk Pembayaran Lainnya, tekan 5
6. Untuk berbicara dengan Staf Mandiri Call, tekan 0
7. Untuk kembali ke menu sebelumnya, tekan 9
8. Untuk kembali ke menu utama, tekan #
9. Untuk mengakhiri layanan, tekan 8
10. Untuk mengulang informasi, tekan tanda *

Menu Tiket Perjalanan

1. Untuk Pembayaran Maskapai Penerbangan, tekan 1
2. Untuk Pembayaran Kereta Api, tekan 2
3. Untuk Pembayaran Q-Pay, tekan 3
4. Untuk berbicara dengan Staf Mandiri Call, tekan 0
5. Untuk kembali ke menu sebelumnya, tekan 9
6. Untuk kembali ke menu utama, tekan #
7. Untuk mengakhiri layanan, tekan 8
8. Untuk mengulang informasi, tekan tanda *

Menu Maskapai Penerbangan

1. Untuk Pembayaran Garuda, tekan 1
2. Untuk Pembayaran Lion Air, tekan 2
3. Untuk Pembayaran Riau Air, tekan 3
4. Untuk Pembayaran Air Asia, tekan 4
5. Untuk pembayaran Mandala, tekan 5
6. Untuk berbicara dengan Staf Mandiri Call, tekan 0
7. Untuk kembali ke menu sebelumnya, tekan 9
8. Untuk kembali ke menu utama, tekan #
9. Untuk mengakhiri layanan, tekan 8
10. Untuk mengulang informasi, tekan tanda *

Pembayaran Garuda

Silahkan masukkan kode pembayaran anda
 <Input kode pembayaran>
 Mohon tunggu data anda sedang kami proses

Anda akan melakukan pembayaran Tiket Garuda, Kode pembayaran anda adalah..... Kode Booking anda adalah dengan jumlah penumpang sebanyak dengan nominal sebesar rupiah, untuk rekening yang diakhiri dengan nomor

Jika benar, tekan 1
 Jika salah, tekan 2
 Untuk mengulang informasi, tekan tanda *

<Jika tekan 1>

- Mohon tunggu data anda sedang kami proses.
 Anda telah melakukan pembayaran tiket Garuda nomor....
 Nomor bukti pembayaran anda adalah
1. Untuk pembayaran lainnya, tekan 1
 2. Untuk mendapatkan bukti transaksi melalui faksimili, tekan 2
 3. Untuk berbicara dengan staf Mandiri Call, tekan 0
 4. Untuk kembali ke menu sebelumnya, tekan 9
 5. Untuk kembali ke menu utama, tekan tanda #
 6. Untuk mengakhiri layanan, tekan 8
 7. Untuk mengulang informasi tekan tanda *

<Jika tekan 2>
 <Menu Banking>

Pembayaran Lion Air

Silahkan masukkan kode pembayaran anda
 <Input kode pembayaran>
 Mohon tunggu data anda sedang kami proses

Anda akan melakukan pembayaran Tiket Lion Air, Kode pembayaran anda adalah..... Kode Booking anda adalah dengan jumlah penumpang sebanyak dengan nominal sebesar rupiah, untuk rekening yang diakhiri dengan nomor

Jika benar, tekan 1

Jika salah, tekan 2

Untuk mengulang informasi, tekan tanda *

<Jika tekan 1>

Mohon tunggu data anda sedang kami proses.

Anda telah melakukan pembayaran tiket Lion Air, nomor....

Nomor bukti pembayaran anda adalah

1. Untuk pembayaran lainnya, tekan 1
2. Untuk mendapatkan bukti transaksi melalui faksimili, tekan 2
3. Untuk berbicara dengan staf Mandiri Call, tekan 0
4. Untuk kembali ke menu sebelumnya, tekan 9
5. Untuk kembali ke menu utama, tekan tanda #
6. Untuk mengakhiri layanan, tekan 8
7. Untuk mengulang informasi tekan tanda *

<Jika tekan 2>

<Menu Banking>

Pembayaran Riau Air

Silahkan masukkan kode pembayaran anda

<Input kode pembayaran>

Mohon tunggu data anda sedang kami proses

Anda akan melakukan pembayaran Tiket Riau Air, Kode pembayaran anda adalah..... Kode Booking anda adalah dengan jumlah penumpang sebanyak dengan nominal sebesar rupiah, untuk rekening yang diakhiri dengan nomor

Jika benar, tekan 1

Jika salah, tekan 2

Untuk mengulang informasi, tekan tanda *

<Jika tekan 1>

Mohon tunggu data anda sedang kami proses.

Anda telah melakukan pembayaran Riau Air

Nomor bukti pembayaran anda adalah

1. Untuk pembayaran lainnya, tekan 1
2. Untuk mendapatkan bukti transaksi melalui faksimili, tekan 2
3. Untuk berbicara dengan staf Mandiri Call, tekan 0
4. Untuk kembali ke menu sebelumnya, tekan 9
5. Untuk kembali ke menu utama, tekan tanda #
6. Untuk mengakhiri layanan, tekan 8
7. Untuk mengulang informasi tekan tanda *

<Jika tekan 2>

<Menu Banking>

Pembayaran Air Asia

Silahkan masukkan kode pembayaran anda

<Input kode pembayaran>

Mohon tunggu data anda sedang kami proses

Anda akan melakukan pembayaran Tiket Air Asia, Kode pembayaran anda adalah..... Kode Booking anda adalah dengan jumlah penumpang sebanyak dengan nominal sebesar rupiah, untuk rekening yang diakhiri dengan nomor

Jika benar, tekan 1

Jika tidak, tekan 2

Untuk mengulang informasi, tekan tanda *

<Jika tekan 1>

Mohon tunggu data anda sedang kami proses.

Anda telah melakukan pembayaran tiket Air Asia, nomor.....

Nomor bukti pembayaran anda adalah

1. Untuk melakukan pembayaran lainnya, tekan 1
2. Untuk mendapatkan bukti transaksi melalui faksimili, tekan 2
3. Untuk berbicara dengan staf Mandiri Call, tekan 0
4. Untuk kembali ke menu sebelumnya, tekan 9
5. Untuk kembali ke menu utama, tekan tanda #
6. Untuk mengakhiri layanan, tekan 8
7. Untuk mengulang informasi tekan tanda *

<Jika tekan 2>

<Menu Banking>

Pembayaran Kereta Api

Silahkan masukkan kode pembayaran anda

<Input kode pembayaran>

Mohon tunggu data anda sedang kami proses

Anda akan melakukan pembayaran Kereta Api dengan nominal sebesar rupiah, dari rekening yang diakhiri dengan nomor

Jika benar, tekan 1

Jika tidak, tekan 2

Untuk mengulang informasi, tekan tanda *

<Jika tekan 1>

Mohon tunggu data anda sedang kami proses.

Anda telah melakukan pembayaran Kereta Api

Nomor bukti pembayaran anda adalah

1. Untuk mengulang informasi tekan tanda *
2. Untuk melakukan pembayaran lainnya, tekan 1
3. Untuk mendapatkan bukti transaksi melalui faksimili, tekan 2
4. Untuk berbicara dengan staf Mandiri Call, tekan 0
5. Untuk kembali ke menu sebelumnya, tekan 9
6. Untuk kembali ke menu utama, tekan tanda #
7. Untuk mengakhiri layanan, tekan 8

<Jika tekan 2>

<Menu Banking>

Menu Pembayaran TV & Internet Berlangganan

1. Untuk Pembayaran Indovision, tekan 1
2. Untuk Pembayaran First Media, tekan 2
3. Untuk Pembayaran CBN, tekan 3
4. Untuk Pembayaran Indosatnet, tekan 4
5. Untuk berbicara dengan Staf Mandiri Call, tekan 0
6. Untuk kembali ke menu sebelumnya, tekan 9
7. Untuk kembali ke menu utama, tekan #
8. Untuk mengakhiri layanan, tekan 8

9. Untuk mengulang informasi, tekan tanda *

Pembayaran Indovision

Silahkan masukkan nomor langganan anda

<Input nomor langganan Indovision>

Silahkan masukkan jumlah pembayaran dan akhiri dengan tanda #

<Input jumlah pembayaran>

Anda akan melakukan pembayaran tagihan Indovision

Dengan nomo langganan anda

dengan nominal sebesar rupiah, dari rekening yang diakhiri dengan nomor

Jika benar, tekan 1

Jika tidak, tekan 2

Untuk mengulang informasi, tekan tanda *

<Jika tekan 1>

Mohon tunggu data anda sedang kami proses.

Anda telah melakukan pembayaran Indovision, dengan nomor langganan, dengan nominal sebesar

Nomor bukti pembayaran anda adalah

1. Untuk mengulang informasi tekan tanda *
2. Untuk melakukan pembayaran lainnya, tekan 1
3. Untuk mendapatkan bukti transaksi melalui faksimili, tekan 2
4. Untuk berbicara dengan staf Mandiri Call, tekan 0
5. Untuk kembali ke menu sebelumnya, tekan 9
6. Untuk kembali ke menu utama, tekan tanda #
7. Untuk mengakhiri layanan, tekan 8

<Jika tekan 2>

<Menu Pembayaran Lainnya>

Pembayaran First Media

Silahkan masukkan nomor langganan anda

<Input nomor langganan First Media>

Silahkan masukkan jumlah pembayaran dan akhiri dengan tanda #

<Input jumlah pembayaran>

Anda akan melakukan pembayaran tagihan First Media

Dengan nomor langganan anda

dengan nominal sebesar rupiah, dari rekening yang diakhiri dengan nomor

Jika benar, tekan 1

Jika tidak, tekan 2

Untuk mengulang informasi, tekan tanda *

<Jika tekan 1>

Mohon tunggu data anda sedang kami proses.

Anda telah melakukan pembayaran First Media, dengan nomor langganan anda, dengan nominal sebesar

Nomor bukti pembayaran anda adalah

1. Untuk mengulang informasi tekan tanda *
2. Untuk melakukan pembayaran lainnya lainnya, tekan 1
3. Untuk mendapatkan bukti transaksi melalui faksimili, tekan 2
4. Untuk berbicara dengan staf Mandiri Call, tekan 0
5. Untuk kembali ke menu sebelumnya, tekan 9
6. Untuk kembali ke menu utama, tekan tanda #
7. Untuk mengakhiri layanan, tekan 8

<Jika tekan 2>

<Menu Pembayaran Lainnya>

Pembayaran CBN

Silahkan masukkan nomor langganan anda

<Input nomor langganan CBN>

Silahkan masukkan jumlah pembayaran dan akhiri dengan tanda #

<Input jumlah pembayaran>

Anda akan melakukan pembayaran tagihan CBN

Dengan nomor langganan anda

dengan nominal sebesar rupiah, dari rekening yang diakhiri dengan nomor

Jika benar, tekan 1

Jika tidak, tekan 2

Untuk mengulang informasi, tekan tanda *

<Jika tekan 1>

Mohon tunggu data anda sedang kami proses.

Anda telah melakukan pembayaran CBN, dengan nomor langganan anda, dengan nominal sebesar

Nomor bukti pembayaran anda adalah

1. Untuk mengulang informasi tekan tanda *
2. Untuk melakukan pembayaran lainnya, tekan 1
3. Untuk mendapatkan bukti transaksi melalui faksimili, tekan 2
4. Untuk berbicara dengan staf Mandiri Call, tekan 0
5. Untuk kembali ke menu sebelumnya, tekan 9
6. Untuk kembali ke menu utama, tekan tanda #
7. Untuk mengakhiri layanan, tekan 8

<Jika tekan 2>

<Menu Pembayaran Lainnya>

Pembayaran Indosatnet

Silahkan masukkan nomor langganan anda

<Input nomor langganan Indosatnet>

Silahkan masukkan jumlah pembayaran dan akhiri dengan tanda #

<Input jumlah pembayaran>

Anda akan melakukan pembayaran tagihan Indosatnet

Dengan nomor langganan anda

dengan nominal sebesar rupiah, dari rekening yang diakhiri dengan nomor

Jika benar, tekan 1

Jika tidak, tekan 2

Untuk mengulang informasi, tekan tanda *

<Jika tekan 1>

Mohon tunggu data anda sedang kami proses.

Anda telah melakukan pembayaran Indosatnet, dengan nomor langganan anda, dengan nominal sebesar

Nomor bukti pembayaran anda adalah

1. Untuk mengulang informasi tekan tanda *
2. Untuk melakukan pembayaran lainnya, tekan 1
3. Untuk mendapatkan bukti transaksi melalui faksimili, tekan 2
4. Untuk berbicara dengan staf Mandiri Call, tekan 0
5. Untuk kembali ke menu sebelumnya, tekan 9
6. Untuk kembali ke menu utama, tekan tanda #
7. Untuk mengakhiri layanan, tekan 8

<Jika tekan 2>

<Menu Pembayaran Lainnya>

Menu Pembayaran Asuransi

1. Untuk Pembayaran AXA Mandiri, tekan 1

2. Untuk Pembayaran Sinar Mas, tekan 2
3. Untuk Pembayaran Sinar Maslife, tekan 3
4. Untuk Pembayaran Asuransi Jiwa Bumi Asih Jaya, tekan 4
5. Untuk Pembayaran **tagihan** Asuransi Lainnya, tekan 5
6. Untuk berbicara dengan Staf Mandiri Call, tekan 0
7. Untuk kembali ke menu sebelumnya, tekan 9
8. Untuk kembali ke menu utama, tekan #
9. Untuk mengakhiri layanan, tekan 8
10. Untuk mengulang informasi, tekan tanda *

Pembayaran AXA Mandiri

Silahkan masukkan nomor polis anda

<Input nomor polis AXA Mandiri>

Silahkan masukkan jumlah pembayaran dan akhiri dengan tanda #

<Input jumlah pembayaran>

Anda akan melakukan pembayaran tagihan AXA Mandiri

Dengan nomor polis....

dengan nominal sebesar rupiah, dari rekening yang diakhiri dengan nomor

Jika benar, tekan 1

Jika salah, tekan 2

Untuk mengulang informasi, tekan tanda *

<Jika tekan 1>

Mohon tunggu data anda sedang kami proses.

Anda telah melakukan pembayaran AXA Mandiri, dengan nomor polis, dengan nominal sebesar

.....

Nomor bukti pembayaran anda adalah

1. Untuk mengulang informasi tekan tanda *
2. Untuk pembayaran lainnya, tekan 1
3. Untuk mendapatkan bukti transaksi melalui faksimili, tekan 2
4. Untuk berbicara dengan staf Mandiri Call, tekan 0
5. Untuk kembali ke menu sebelumnya, tekan 9
6. Untuk kembali ke menu utama, tekan tanda #
7. Untuk mengakhiri layanan, tekan 8

<Jika tekan 2>

<Menu Pembayaran Asuransi >

Pembayaran Sinarmas

Silahkan masukkan nomor polis anda

<Input nomor polis Sinar Mas>

Silahkan masukkan jumlah pembayaran dan akhiri dengan tanda #

<Input jumlah pembayaran>

Anda akan melakukan pembayaran tagihan Asuransi Sinar Mas

Dengan nomor polis....

dengan nominal sebesar rupiah, dari rekening yang diakhiri dengan nomor

Jika benar, tekan 1

Jika salah, tekan 2

Untuk mengulang informasi, tekan tanda *

<Jika tekan 1>

Mohon tunggu data anda sedang kami proses.

Anda telah melakukan pembayaran Asuransi Sinar Mas, dengan nomor polis, dengan nominal sebesar

Nomor bukti pembayaran anda adalah

1. Untuk mengulang informasi tekan tanda *
2. Untuk pembayaran lainnya, tekan 1
3. Untuk mendapatkan bukti transaksi melalui faksimili, tekan 2

4. Untuk berbicara dengan staf Mandiri Call, tekan 0
5. Untuk kembali ke menu sebelumnya, tekan 9
6. Untuk kembali ke menu utama, tekan tanda #
7. Untuk mengakhiri layanan, tekan 8

<Jika tekan 2>

<Menu Pembayaran Asuransi >

Pembayaran Sinarmas Life

Silahkan masukkan nomor polis anda

<Input nomor polis Sinarmas Life>

Silahkan masukkan jumlah pembayaran dan akhiri dengan tanda #

<Input jumlah pembayaran>

Anda akan melakukan pembayaran tagihan Asuransi Sinarmas Life

Dengan nomor polis....

dengan nominal sebesar rupiah, dari rekening yang diakhiri dengan nomor

Jika benar, tekan 1

Jika tidak, tekan 2

Untuk mengulang informasi, tekan tanda *

<Jika tekan 1>

Mohon tunggu data anda sedang kami proses.

Anda telah melakukan pembayaran Asuransi Sinarmas Life, dengan nomor polis, dengan nominal sebesar

Nomor bukti pembayaran anda adalah

1. Untuk mengulang informasi tekan tanda *
2. Untuk pembayaran lainnya, tekan 1
3. Untuk mendapatkan bukti transaksi melalui faksimili, tekan 2
4. Untuk berbicara dengan staf Mandiri Call, tekan 0
5. Untuk kembali ke menu sebelumnya, tekan 9
6. Untuk kembali ke menu utama, tekan tanda #
7. Untuk mengakhiri layanan, tekan 8

<Jika tekan 2>

<Menu Pembayaran Asuransi >

Pembayaran Asuransi Jiwa Bumi Asih Jaya

Silahkan masukkan nomor polis anda

<Input nomor polis Bumi Asih Jaya>

Silahkan masukkan jumlah pembayaran dan akhiri dengan tanda #

<Input jumlah pembayaran>

Anda akan melakukan pembayaran tagihan Asuransi Jiwa Bumi Asih Jaya

Dengan nomor polis....

dengan nominal sebesar rupiah, dari rekening yang diakhiri dengan nomor

Jika benar, tekan 1

Jika salah, tekan 2

Untuk mengulang informasi, tekan tanda *

<Jika tekan 1>

Mohon tunggu data anda sedang kami proses.

Anda telah melakukan pembayaran Asuransi Jiwa Bumi Asih Jaya, dengan nomor polis, dengan nominal sebesar

Nomor bukti pembayaran anda adalah

1. Untuk mengulang informasi tekan tanda *
2. Untuk pembayaran lainnya, tekan 1
3. Untuk mendapatkan bukti transaksi melalui faksimili, tekan 2
4. Untuk berbicara dengan staf Mandiri Call, tekan 0
5. Untuk kembali ke menu sebelumnya, tekan 9
6. Untuk kembali ke menu utama, tekan tanda #

7. Untuk mengakhiri layanan, tekan 8
- <Jika tekan 2>
<Menu Pembayaran Asuransi >

Menu Pembayaran Asuransi Lain

1. Pembayaran Asuransi Commonwealth Life, tekan 1
2. Pembayaran Asuransi **Jiwa** Sequish Life, tekan 2
3. Pembayaran Asuransi AXA Financial, tekan 3
4. Untuk berbicara dengan Staf Mandiri Call, tekan 0
5. Untuk kembali ke menu sebelumnya, tekan 9
6. Untuk kembali ke menu utama, tekan #
7. Untuk mengakhiri layanan, tekan 8
8. Untuk mengulang informasi, tekan tanda *

Pembayaran Asuransi Commonwealth Life

Silahkan masukkan nomor polis anda
<Input nomor polis Commonwealth Life>
Silahkan masukkan jumlah pembayaran dan akhiri dengan tanda #
<Input jumlah pembayaran>
Anda akan melakukan pembayaran tagihan Asuransi Commonwealth Life
Dengan nomor polis....
dengan nominal sebesar rupiah, dari rekening yang diakhiri dengan nomor

Jika benar, tekan 1
Jika salah, tekan 2
Untuk mengulang informasi, tekan tanda *

<Jika tekan 1>

Mohon tunggu data anda sedang kami proses.
Anda telah melakukan pembayaran Asuransi Commonwealth Life, dengan nomor polis, dengan nominal sebesar

Nomor bukti pembayaran anda adalah

1. Untuk mengulang informasi tekan tanda *
2. Untuk pembayaran lainnya, tekan 1
3. Untuk mendapatkan bukti transaksi melalui faksimili, tekan 2
4. Untuk berbicara dengan staf Mandiri Call, tekan 0
5. Untuk kembali ke menu sebelumnya, tekan 9
6. Untuk kembali ke menu utama, tekan tanda #
7. Untuk mengakhiri layanan, tekan 8

<Jika tekan 2>

<Menu Pembayaran Asuransi >

Pembayaran Asuransi Jiwa Sequish Life

Silahkan masukkan nomor polis asuransi anda
<Input nomor polis Sequish Life>
Silahkan masukkan jumlah pembayaran yang ingin anda bayarkan dan akhiri dengan tanda #
<Input jumlah pembayaran>
Anda akan melakukan pembayaran tagihan Asuransi Jiwa Sequish Life
Dengan nomor polis....
dengan nominal sebesar rupiah, dari rekening yang diakhiri dengan nomor

Jika benar, tekan 1
Jika tidak, tekan 2
Untuk mengulang informasi, tekan tanda *

<Jika tekan 1>

Mohon tunggu data anda sedang kami proses.

Anda telah melakukan pembayaran Asuransi Jiwa Sequish Life, dengan nomor polis asuransi....., dengan nominal sebesar

Nomor bukti pembayaran anda adalah

1. Untuk mengulang informasi tekan tanda *
2. Untuk pembayaran lainnya, tekan 1
3. Untuk mendapatkan bukti transaksi melalui faksimili, tekan 2
4. Untuk berbicara dengan staf Mandiri Call, tekan 0
5. Untuk kembali ke menu sebelumnya, tekan 9
6. Untuk kembali ke menu utama, tekan tanda #
7. Untuk mengakhiri layanan, tekan 8

<Jika tekan 2>

<Menu Pembayaran Asuransi >

Pembayaran Asuransi AXA Financial

Silahkan masukkan nomor polis asuransi anda

<Input nomor polis AXA Financial >

Silahkan masukkan jumlah pembayaran dan akhiri dengan tanda #

<Input jumlah pembayaran>

Anda akan melakukan pembayaran tagihan Asuransi AXA Financial Indonesia

Dengan nomor polis asuransi....

dengan nominal sebesar rupiah, dari rekening yang diakhiri dengan nomor

Jika benar, tekan 1

Jika salah, tekan 2

Untuk mengulang informasi, tekan tanda *

<Jika tekan 1>

Mohon tunggu data anda sedang kami proses.

Anda telah melakukan pembayaran Asuransi AXA Financial Indonesia, dengan nomor polis, dengan nominal sebesar

Nomor bukti pembayaran anda adalah

1. Untuk mengulang informasi tekan tanda *
2. Untuk pembayaran lainnya, tekan 1
3. Untuk mendapatkan bukti transaksi melalui faksimili, tekan 2
4. Untuk berbicara dengan staf Mandiri Call, tekan 0
5. Untuk kembali ke menu sebelumnya, tekan 9
6. Untuk kembali ke menu utama, tekan tanda #
7. Untuk mengakhiri layanan, tekan 8

<Jika tekan 2>

<Menu Pembayaran Asuransi >

Menu Pembayaran Tagihan Kredit

1. Untuk Pembayaran tagihan kredit Oto Multiartha, tekan 1
2. Untuk Pembayaran tagihan kredit Sun Prima, tekan 2
3. Untuk Pembayaran tagihan kredit Colombia, tekan 3
4. Untuk Pembayaran tagihan kredit Oto Kredit Motor, tekan 4
5. Untuk Pembayaran tagihan kredit Adira Finance, tekan 5
6. Untuk Pembayaran tagihan RBS Personal Loan, tekan 6
7. Untuk pembayaran lainnya tekan 7
8. Untuk berbicara dengan Staf Mandiri Call, tekan 0
9. Untuk kembali ke menu sebelumnya, tekan 9
10. Untuk kembali ke menu utama, tekan #
11. Untuk mengakhiri layanan, tekan 8
12. Untuk mengulang informasi, tekan tanda *

Pembayaran Kredit Oto Multiartha

Silahkan masukkan nomor kontrak anda

<Input nomor kontrak Oto Multiartha >

Silahkan masukkan jumlah pembayaran dan akhiri dengan tanda #

<Input jumlah pembayaran>

Anda akan melakukan pembayaran tagihan Oto Multiartha

Dengan nomor kontrak....

dengan nominal sebesar rupiah, dari rekening yang diakhiri dengan nomor

Jika benar, tekan 1

Jika tidak, tekan 2

Untuk mengulang informasi, tekan tanda *

<Jika tekan 1>

Mohon tunggu data anda sedang kami proses.

Anda telah melakukan pembayaran Oto Multiartha, dengan nomor kontrak, dengan nominal sebesar

Nomor bukti pembayaran anda adalah

1. Untuk mengulang informasi tekan tanda *
2. Untuk melakukan pembayaran lainnya, tekan 1
3. Untuk mendapatkan bukti transaksi melalui faksimili, tekan 2
4. Untuk berbicara dengan staf Mandiri Call, tekan 0
5. Untuk kembali ke menu sebelumnya, tekan 9
6. Untuk kembali ke menu utama, tekan tanda #
7. Untuk mengakhiri layanan, tekan 8

<Jika tekan 2>

<Menu Pembayaran Kredit >

Pembayaran Kredit Sun Prima

Silahkan masukkan nomor kontrak anda

<Input nomor kontrak Sun Prima >

Silahkan masukkan jumlah pembayaran dan akhiri dengan tanda #

<Input jumlah pembayaran>

Anda akan melakukan pembayaran tagihan Sun Prima

Dengan nomor kontrak....

dengan nominal sebesar rupiah, dari rekening yang diakhiri dengan nomor

Jika benar, tekan 1

Jika salah, tekan 2

Untuk mengulang informasi, tekan tanda *

<Jika tekan 1>

Mohon tunggu data anda sedang kami proses.

Anda telah melakukan pembayaran Sun Prima, dengan nomor kontrak, dengan nominal sebesar

Nomor bukti pembayaran anda adalah

1. Untuk mengulang informasi tekan tanda *
2. Untuk pembayaran lainnya, tekan 1
3. Untuk mendapatkan bukti transaksi melalui faksimili, tekan 2
4. Untuk berbicara dengan staf Mandiri Call, tekan 0
5. Untuk kembali ke menu sebelumnya, tekan 9
6. Untuk kembali ke menu utama, tekan tanda #
7. Untuk mengakhiri layanan, tekan 8

<Jika tekan 2>

<Menu Pembayaran Kredit >

Pembayaran Kredit Columbia

Silahkan masukkan nomor kontrak anda

<Input nomor kontrak Columbia >

Silahkan masukkan jumlah pembayaran dan akhiri dengan tanda #

<Input jumlah pembayaran>

Anda akan melakukan pembayaran tagihan Columbia
 Dengan nomor kontrak....
 dengan nominal sebesar rupiah, dari rekening yang diakhiri dengan nomor
 Jika benar, tekan 1
 Jika tidak, tekan 2
 Untuk mengulang informasi, tekan tanda *

<Jika tekan 1>

Mohon tunggu data anda sedang kami proses.
 Anda telah melakukan pembayaran Columbia, dengan nomor kontrak, dengan nominal sebesar

Nomor bukti pembayaran anda adalah

1. Untuk mengulang informasi tekan tanda *
2. Untuk melakukan pembayaran lainnya, tekan 1
3. Untuk mendapatkan bukti transaksi melalui faksimili, tekan 2
4. Untuk berbicara dengan staf Mandiri Call, tekan 0
5. Untuk kembali ke menu sebelumnya, tekan 9
6. Untuk kembali ke menu utama, tekan tanda #
7. Untuk mengakhiri layanan, tekan 8

<Jika tekan 2>

<Menu Pembayaran Kredit >

Pembayaran Kredit Oto Kredit Motor

Silahkan masukkan nomor kontrak anda
 <Input nomor kontrak Oto Kredit Motor >
 Silahkan masukkan jumlah pembayaran dan akhiri dengan tanda #
 <Input jumlah pembayaran>
 Anda akan melakukan pembayaran tagihan **Oto Kredit Motor**
 Dengan nomor kontrak....
 dengan nominal sebesar rupiah, dari rekening yang diakhiri dengan nomor
 Jika benar, tekan 1
 Jika salah, tekan 2
 Untuk mengulang informasi, tekan tanda *

<Jika tekan 1>

Mohon tunggu data anda sedang kami proses.
 Anda telah melakukan pembayaran Oto Kredit Motor, dengan nomor kontrak, dengan nominal sebesar

Nomor bukti pembayaran anda adalah

1. Untuk mengulang informasi tekan tanda *
2. Untuk melakukan pembayaran lainnya, tekan 1
3. Untuk mendapatkan bukti transaksi melalui faksimili, tekan 2
4. Untuk berbicara dengan staf Mandiri Call, tekan 0
5. Untuk kembali ke menu sebelumnya, tekan 9
6. Untuk kembali ke menu utama, tekan tanda #
7. Untuk mengakhiri layanan, tekan 8

<Jika tekan 2>

<Menu Pembayaran Kredit >

Pembayaran Kredit Adira Finance

Silahkan masukkan nomor kontrak anda
 <Input nomor kontrak Adira Finance >
 Anda akan melakukan pembayaran tagihan Adira Finance
 Dengan nomor kontrak....
 dengan nominal sebesar rupiah, dari rekening yang diakhiri dengan nomor
 Jika benar, tekan 1

Jika tidak, tekan 2

Untuk mengulang informasi, tekan tanda *

<Jika tekan 1>

Mohon tunggu data anda sedang kami proses.

Anda telah melakukan pembayaran Adira Finance, dengan nomor kontrak, dengan nominal sebesar

Nomor bukti pembayaran anda adalah

1. Untuk mengulang informasi tekan tanda *
2. Untuk pembelian pulsa isi ulang lainnya, tekan 1
3. Untuk mendapatkan bukti transaksi melalui faksimili, tekan 2
4. Untuk berbicara dengan staf Mandiri Call, tekan 0
5. Untuk kembali ke menu sebelumnya, tekan 9
6. Untuk kembali ke menu utama, tekan tanda #
7. Untuk mengakhiri layanan, tekan 8

<Jika tekan 2>

<Menu Pembayaran Asuransi >

Menu Pembayaran Lainnya

1. Untuk Pembayaran Pajak Bumi Bangunan, tekan 1
2. Untuk Pembayaran Pendidikan, tekan 2
3. Untuk Pembayaran Zakat dan Infaq, tekan 3
4. Untuk Pembayaran Lainnya, tekan 4
5. Untuk berbicara dengan Staf Mandiri Call, tekan 0
6. Untuk kembali ke menu sebelumnya, tekan 9
7. Untuk kembali ke menu utama, tekan #
8. Untuk mengakhiri layanan, tekan 8
9. Untuk mengulang informasi, tekan tanda *

Pembayaran Pajak Bumi Bangunan

Silahkan masukkan kode pembayaran anda

<Input kode pembayaran PBB >

Silahkan masukkan 4 digit tahun pembayaran anda

<Input tahun pembayaran>

Mohon tunggu data anda sedang kami proses.

Anda akan melakukan pembayaran PBB Pajak Bumi Bangunan

Kode pembayaran anda adalah dengan tahun pajak

dengan nominal sebesar rupiah, dari rekening yang diakhiri dengan nomor

Jika benar, tekan 1

Jika tidak, tekan 2

Untuk mengulang informasi, tekan tanda *

<Jika tekan 1>

Mohon tunggu data anda sedang kami proses.

Anda telah melakukan pembayaran PBB Pajak Bumi Bangunan nomor, dengan tahun pajak

Nomor bukti pembayaran anda adalah

1. Untuk mengulang informasi tekan tanda *
2. Untuk pembelian pulsa isi ulang lainnya, tekan 1
3. Untuk mendapatkan bukti transaksi melalui faksimili, tekan 2
4. Untuk berbicara dengan staf Mandiri Call, tekan 0
5. Untuk kembali ke menu sebelumnya, tekan 9
6. Untuk kembali ke menu utama, tekan tanda #
7. Untuk mengakhiri layanan, tekan 8

<Jika tekan 2>

<Menu Pembayaran Lainnya >

Menu Pendidikan

1. Untuk Pembayaran BSI, tekan 1
2. Untuk Pembayaran STIE Trisakti, tekan 2
3. Untuk berbicara dengan Staf Mandiri Call, tekan 0
4. Untuk kembali ke menu sebelumnya, tekan 9
5. Untuk kembali ke menu utama, tekan #
6. Untuk mengakhiri layanan, tekan 8
7. Untuk mengulang informasi, tekan tanda *

Pembayaran Pendidikan BSI

Silahkan masukkan nomor induk mahasiswa anda

<Input nomor induk mahasiswa BSP >

Silahkan masukkan jumlah pembayaran dan akhiri dengan tanda #

<Input jumlah pembayaran>

Anda akan melakukan pembayaran tagihan BSI

Dengan nomor induk mahasiswa....

dengan nominal sebesar rupiah, dari rekening yang diakhiri dengan nomor

Jika benar, tekan 1

Jika salah, tekan 2

Untuk mengulang informasi, tekan tanda *

<Jika tekan 1>

Mohon tunggu data anda sedang kami proses.

Anda telah melakukan pembayaran BSI, dengan nomor induk mahasiswa, dengan nominal sebesar

Nomor bukti pembayaran anda adalah

1. Untuk mengulang informasi tekan tanda *
2. Untuk pembayaran lainnya, tekan 1
3. Untuk mendapatkan bukti transaksi melalui faksimili, tekan 2
4. Untuk berbicara dengan staf Mandiri Call, tekan 0
5. Untuk kembali ke menu sebelumnya, tekan 9
6. Untuk kembali ke menu utama, tekan tanda #
7. Untuk mengakhiri layanan, tekan 8

<Jika tekan 2>

<Menu Pembayaran Lainnya >

Pembayaran Pendidikan STIE Trisakti

Silahkan masukkan nomor induk mahasiswa anda

<Input nomor induk mahasiswa STIE Trisakti >

Silahkan masukkan jumlah pembayaran dan akhiri dengan tanda #

<Input jumlah pembayaran>

Anda akan melakukan pembayaran tagihan STIE Trisakti

Dengan nomor induk mahasiswa....

dengan nominal sebesar rupiah, dari rekening yang diakhiri dengan nomor

Jika benar, tekan 1

Jika salah, tekan 2

Untuk mengulang informasi, tekan tanda *

<Jika tekan 1>

Mohon tunggu data anda sedang kami proses.

Anda telah melakukan pembayaran STIE Trisakti, dengan nomor induk, dengan nominal sebesar

Nomor bukti pembayaran anda adalah

1. Untuk mengulang informasi tekan tanda *
2. Untuk pembayaran lainnya, tekan 1
3. Untuk mendapatkan bukti transaksi melalui faksimili, tekan 2

4. Untuk berbicara dengan staf Mandiri Call, tekan 0
5. Untuk kembali ke menu sebelumnya, tekan 9
6. Untuk kembali ke menu utama, tekan tanda #
7. Untuk mengakhiri layanan, tekan 8

<Jika tekan 2>

<Menu Pembayaran Lainnya >

Menu Zakat dan Infaq

1. Untuk Pembayaran Dompot Dhuafa, tekan 1
2. Untuk Pembayaran Baznas, tekan 2
3. Untuk Pembayaran Zakat & Infak BMRI, tekan 3
4. Untuk berbicara dengan Staf Mandiri Call, tekan 0
5. Untuk kembali ke menu sebelumnya, tekan 9
6. Untuk kembali ke menu utama, tekan #
7. Untuk mengakhiri layanan, tekan
8. Untuk mengulang informasi, tekan tanda *

Pembayaran Dompot Dhuafa (Infak/zakat)

Silahkan masukkan kode pembayaran anda

<Input nomor kode pembayaran Dompot Dhuafa >

Silahkan masukkan jumlah pembayaran dan akhiri dengan tanda #

<Input jumlah pembayaran>

Anda akan melakukan pembayaran **tagihan** Dompot Dhuafa infak/zakat

Dengan kode pembayaran....

dengan nominal sebesar rupiah, dari rekening yang diakhiri dengan nomor

Jika benar, tekan 1

Jika salah, tekan 2

Untuk mengulang informasi, tekan tanda *

<Jika tekan 1>

Mohon tunggu data anda sedang kami proses.

Anda telah melakukan pembayaran Dompot Dhuafa infak/zakat, dengan nomor kode pembayaran, dengan nominal sebesar

Nomor bukti pembayaran anda adalah

1. Untuk mengulang informasi tekan tanda *
2. Untuk pembayaran lainnya, tekan 1
3. Untuk mendapatkan bukti transaksi melalui faksimili, tekan 2
4. Untuk berbicara dengan staf Mandiri Call, tekan 0
5. Untuk kembali ke menu sebelumnya, tekan 9
6. Untuk kembali ke menu utama, tekan tanda #
7. Untuk mengakhiri layanan, tekan 8

<Jika tekan 2>

<Menu Pembayaran Lainnya >

Pembayaran Baznas (infak/zakat)

Silahkan masukkan kode pembayaran anda

<Input nomor kode pembayaran Baznas >

Silahkan masukkan jumlah pembayaran dan akhiri dengan tanda #

<Input jumlah pembayaran>

Anda akan melakukan pembayaran **tagihan** Baznas Infak/zakat

Dengan kode pembayaran....

dengan nominal sebesar rupiah, dari rekening yang diakhiri dengan nomor

Jika benar, tekan 1

Jika salah, tekan 2

Untuk mengulang informasi, tekan tanda *

<Jika tekan 1>

Mohon tunggu data anda sedang kami proses.

Anda telah melakukan pembayaran Baznas infak/zakat, dengan nomor kode pembayaran....., dengan nominal sebesar

Nomor bukti pembayaran anda adalah

1. Untuk mengulang informasi tekan tanda *
2. Untuk pembayaran lainnya, tekan 1
3. Untuk mendapatkan bukti transaksi melalui faksimili, tekan 2
4. Untuk berbicara dengan staf Mandiri Call, tekan 0
5. Untuk kembali ke menu sebelumnya, tekan 9
6. Untuk kembali ke menu utama, tekan tanda #
7. Untuk mengakhiri layanan, tekan 8

<Jika tekan 2>

<Menu Pembayaran Lainnya >

Pembayaran Zakat dan Infaq BMRI

Silahkan masukkan kode pembayaran anda

<Input nomor kode pembayaran BMRI >

Silahkan masukkan jumlah pembayaran dan akhiri dengan tanda #

<Input jumlah pembayaran>

Anda akan melakukan pembayaran **tagihan** Zakat/infaq BMRI

Dengan kode pembayaran....

dengan nominal sebesar rupiah, dari rekening yang diakhiri dengan nomor

Jika benar, tekan 1

Jika salah, tekan 2

Untuk mengulang informasi, tekan tanda *

<Jika tekan 1>

Mohon tunggu data anda sedang kami proses.

Anda telah melakukan pembayaran Zakat/Infaq BMRI, dengan kode pembayaran, dengan nominal sebesar

Nomor bukti pembayaran anda adalah

1. Untuk mengulang informasi tekan tanda *
2. Untuk pembayaran lainnya, tekan 1
3. Untuk mendapatkan bukti transaksi melalui faksimili, tekan 2
4. Untuk berbicara dengan staf Mandiri Call, tekan 0
5. Untuk kembali ke menu sebelumnya, tekan 9
6. Untuk kembali ke menu utama, tekan tanda #
7. Untuk mengakhiri layanan, tekan 8

<Jika tekan 2>

<Menu Pembayaran Lainnya >

Menu Pembayaran Lainnya

1. Untuk Pembayaran Kompas, tekan 1
2. Untuk Pembayaran XL Dealer, tekan 2
3. Untuk Pembayaran Multitagihan melalui Mitracom, tekan 3
4. Untuk berbicara dengan Staf Mandiri Call, tekan 0
5. Untuk kembali ke menu sebelumnya, tekan 9
6. Untuk kembali ke menu utama, tekan #
7. Untuk mengakhiri layanan, tekan 8
8. Untuk mengulang informasi, tekan tanda *

Pembayaran Kompas

Silahkan masukkan kode pembayaran anda

<Input nomor kode pembayaran Kompas >

Silahkan masukkan jumlah pembayaran dan akhiri dengan tanda #

<Input jumlah pembayaran>

Anda akan melakukan pembayaran Iklan Kompas

Dengan kode pembayaran....

dengan nominal sebesar rupiah, dari rekening yang diakhiri dengan nomor

Jika benar, tekan 1

Jika salah, tekan 2

Untuk mengulang informasi, tekan tanda *

<Jika tekan 1>

Mohon tunggu data anda sedang kami proses.

Anda telah melakukan pembayaran Kompas, dengan kode pembayaran, dengan nominal sebesar

Nomor bukti pembayaran anda adalah

1. Untuk mengulang informasi tekan tanda *
2. Untuk pembayaran lainnya, tekan 1
3. Untuk mendapatkan bukti transaksi melalui faksimili, tekan 2
4. Untuk berbicara dengan staf Mandiri Call, tekan 0
5. Untuk kembali ke menu sebelumnya, tekan 9
6. Untuk kembali ke menu utama, tekan tanda #
7. Untuk mengakhiri layanan, tekan 8

<Jika tekan 2>

<Menu Pembayaran Lainnya >

Pembayaran XL Dealer

Silahkan masukkan kode pembayaran anda

<Input nomor kode pembayaran XL Dealer >

Silahkan masukkan jumlah pembayaran dan akhiri dengan tanda #

<Input jumlah pembayaran>

Anda akan melakukan pembayaran XL Dealer

Dengan kode pembayaran....

dengan nominal sebesar rupiah, dari rekening yang diakhiri dengan nomor

Jika benar, tekan 1

Jika salah, tekan 2

Untuk mengulang informasi, tekan tanda *

<Jika tekan 1>

Mohon tunggu data anda sedang kami proses.

Anda telah melakukan pembayaran XL Dealer, dengan kode pembayaran, dengan nominal sebesar

Nomor bukti pembayaran anda adalah

1. Untuk mengulang informasi tekan tanda *
2. Untuk pembayaran lainnya, tekan 1
3. Untuk mendapatkan bukti transaksi melalui faksimili, tekan 2
4. Untuk berbicara dengan staf Mandiri Call, tekan 0
5. Untuk kembali ke menu sebelumnya, tekan 9
6. Untuk kembali ke menu utama, tekan tanda #
7. Untuk mengakhiri layanan, tekan 8

<Jika tekan 2>

<Menu Pembayaran Lainnya >

Pembayaran Mutitagihan Mitracom

Silahkan masukkan kode pembayaran anda

<Input kode pembayaran Mitracom>

Anda akan melakukan pembayaran Multitagihan Mitracom

Dengan kode pembayaran....

dengan nominal sebesar rupiah, dari rekening yang diakhiri dengan nomor

Jika benar, tekan 1

Jika tidak, tekan 2

Untuk mengulang informasi, tekan tanda *

<Jika tekan 1>

Mohon tunggu data anda sedang kami proses.

Anda telah melakukan pembayaran Multitagihan Mitracom, dengan kode pembayaran, dengan nominal sebesar

Nomor bukti pembayaran anda adalah

1. Untuk mengulang informasi tekan tanda *
2. Untuk pembayaran lainnya, tekan 1
3. Untuk mendapatkan bukti transaksi melalui faksimili, tekan 2
4. Untuk berbicara dengan staf Mandiri Call, tekan 0
5. Untuk kembali ke menu sebelumnya, tekan 9
6. Untuk kembali ke menu utama, tekan tanda #
7. Untuk mengakhiri layanan, tekan 8

<Jika tekan 2>

<Menu Pembayaran Lainnya >

Menu Perusahaan

1. Untuk Informasi Saldo, tekan 1
2. Untuk rekening Koran melalui faksimili, tekan 2
3. Untuk Informasi 5 Transaksi Terakhir, tekan 3
4. Untuk perubahan PIN tekan 4
5. Untuk berbicara dengan Staf Mandiri Call, tekan 0
6. Untuk kembali ke menu sebelumnya, tekan 9
7. Untuk kembali ke menu utama, tekan #
8. Untuk mengakhiri layanan, tekan 8
9. Untuk mengulang informasi, tekan tanda *

Menu Laporan Kehilangan Kartu dan Pengaduan Nasabah

1. Untuk pemblokiran Mandiri Debit, tekan 1
2. Untuk pemblokiran Mandiri Kartu Kredit, tekan 2
3. Untuk pengaduan nasabah perbankan, tekan 3
4. Untuk pengaduan nasabah kartu kredit, tekan 4
5. Untuk berbicara dengan Staf Mandiri Call, tekan 0
6. Untuk kembali ke menu sebelumnya, tekan 9
7. Untuk kembali ke menu utama, tekan #
8. Untuk mengakhiri layanan, tekan 8
9. Untuk mengulang informasi, tekan tanda *

Menu Info Produk, Status Aplikasi Kartu Kredit dan Kredit Lainnya

1. Untuk informasi produk dan status aplikasi kartu kredit, tekan 1
2. Untuk informasi produk dan status aplikasi kredit lainnya, tekan 2
3. Untuk berbicara dengan Staf Mandiri Call, tekan 0
4. Untuk kembali ke menu sebelumnya, tekan 9
5. Untuk kembali ke menu utama, tekan #
6. Untuk mengakhiri layanan, tekan 8
7. Untuk mengulang informasi, tekan tanda *

Menu Info Produk dan Status Aplikasi Kartu Kredit

1. Untuk informasi produk, tekan 1
2. Untuk informasi status aplikasi anda, tekan 2
3. Untuk berbicara dengan Staf Mandiri Call, tekan 0
4. Untuk kembali ke menu sebelumnya, tekan 9

5. Untuk kembali ke menu utama, tekan #
6. Untuk mengakhiri layanan, tekan 8
7. Untuk mengulang informasi, tekan tanda *

Menu Informasi produk dan aplikasi kredit lainnya

1. Untuk layanan kredit komersial, tekan 1
2. Untuk layanan kredit konsumen, tekan 2
3. Untuk layanan kredit mikro, tekan 3
4. Untuk berbicara dengan Staf Mandiri Call, tekan 0
5. Untuk kembali ke menu sebelumnya, tekan 9
6. Untuk kembali ke menu utama, tekan #
7. Untuk mengakhiri layanan, tekan 8
8. Untuk mengulang informasi, tekan tanda *

Menu Kredit Konsumer

1. Untuk informasi Status aplikasi anda, tekan 1
2. Untuk berbicara dengan staf Mandiri Call, tekan 0
3. Mengulang, tekan *
4. Untuk kembali ke menu sebelumnya, tekan 9
5. Untuk kembali ke menu utama, tekan #
6. Untuk mengakhiri layanan, tekan 8
7. Untuk mengulang informasi, tekan tanda *

Menu Informasi Produk Perbankan dan Nilai Tukar Valuta Asing

1. Untuk informasi nilai tukar valuta asing, tekan 1
2. Untuk informasi suku bunga, tekan 2
3. Untuk mendapatkan informasi produk melalui faximili, tekan 3
4. Untuk berbicara dengan Staf Mandiri Call, tekan 0
5. Untuk kembali ke menu sebelumnya, tekan 9
6. Untuk kembali ke menu utama, tekan #
7. Untuk mengakhiri layanan, tekan 8
8. Untuk mengulang informasi, tekan tanda *

Menu Utama Informasi Produk melalui faximili

Fasilitas ini hanya berlaku untuk nasabah yang menghubungi melalui mesin faximili

1. Untuk mendapatkan informasi produk Bank Mandiri, tekan 1
2. Untuk mendapatkan informasi layanan Bank Mandiri, tekan 2
3. Untuk mendapatkan formulir aplikasi Bank Mandiri, tekan 3
4. Untuk mengakhiri layanan, tekan 8
5. Untuk mengulang informasi, tekan *

Menu Fax Informasi Produk Bank Mandiri

1. Untuk mendapatkan informasi Mandiri Tabungan, tekan 1 → Untuk mendapatkan informasi Mandiri Debit, tekan 2
2. Untuk mendapatkan informasi produk Mandiri Dollar, tekan 3
3. Untuk mendapatkan informasi Mandiri Safe Deposit, tekan 4
4. Untuk mendapatkan informasi Transfer Kilat Mandiri Western Union, tekan 6
5. Untuk kembali ke menu sebelumnya, tekan 9
6. Untuk kembali ke menu utama, tekan #
7. Untuk mengakhiri layanan, tekan 8
8. Untuk mengulang informasi, tekan tanda *

Menu Fax Informasi ATM, SMS, IB & CM

1. Untuk Informasi Mandiri ATM, tekan 1

2. Untuk Informasi Mandiri SMS, tekan 2
3. Untuk Informasi Mandiri Internet, tekan 3
4. Untuk Informasi Mandiri Call, tekan 4
5. Untuk kembali ke menu sebelumnya, tekan 9
6. Untuk kembali ke menu utama, tekan #
7. Untuk mengakhiri layanan, tekan 8
8. Untuk mengulang informasi, tekan tanda *

Menu Fax Formulir Aplikasi

1. Untuk mendapatkan formulir aplikasi pinjaman, tekan 1
2. Untuk mendapatkan formulir aplikasi keluhan, tekan 2
3. Untuk mendapatkan formulir aplikasi umum, tekan 3
4. Untuk kembali ke menu sebelumnya, tekan 9
5. Untuk kembali ke menu utama, tekan #
6. Untuk mengakhiri layanan, tekan 8
7. Untuk mengulang informasi, tekan tanda *

Menu Fax Formulir Aplikasi Pinjaman

1. Untuk mendapatkan formulir pinjaman Mandiri Mitra Karya, tekan 1
2. Untuk mendapatkan formulir pinjaman Mandiri Bebas Agunan, tekan 2
3. Untuk mendapatkan formulir pinjaman KPR Graha Mandiri, tekan 3
4. Untuk mendapatkan formulir pinjaman Mandiri Multi Guna, tekan 4
5. Untuk kembali ke menu sebelumnya, tekan 9
6. Untuk kembali ke menu utama, tekan #
7. Untuk mengakhiri layanan, tekan 8
8. Untuk mengulang informasi, tekan tanda *

Menu Untuk berbicara dengan staf Mandiri Call atau bukan nasabah

1. Untuk staf perbankan, tekan 1
2. Untuk staf kartu kredit, tekan 2
3. Untuk mengakhiri layanan tekan 8
4. Untuk kembali ke menu utama, tekan #
5. Mengulang, tekan *

Menu Perubahan PIN

Silakan masukkan 6 digit nomor PIN lama anda
<masukkan PIN lama>

Silakan masukkan 6 digit nomor PIN baru anda
<masukan PIN baru>

Untuk konfirmasi silakan masukkan PIN baru anda sekali lagi
<masukkan PIN baru>

mohon tunggu data anda sedang kami proses

Anda telah melakukan perubahan PIN. Perubahan PIN yang anda lakukan telah berhasil.

1. Untuk berbicara dengan staf Mandiri Call, tekan 0
2. Untuk kembali ke menu sebelumnya, tekan 9
3. Untuk kembali ke menu utama, tekan tanda #
4. Untuk mengakhiri layanan, tekan 8